



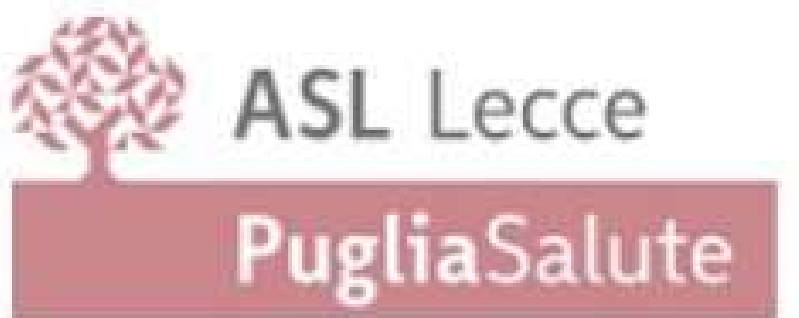
## **Azienda Sanitaria Locale di Lecce**

Schemi di Bilancio al 31 dicembre 2023

 <b>BILANCIO DI ESERCIZIO 2023 - STATO PATRIMONIALE - Allegato A</b>		Attivo		Importi: Euro		Variazione 2023 / 2022	
SCHEMA DI BILANCIO Decreto Interministeriale 118/2011 e smi		Anno 2023	Anno 2022	Importo	%		
<b>A) IMMOBILIZZAZIONI</b>							
<b>I Immobilizzazioni immateriali</b>		<b>1.090.621</b>	<b>1.344.318</b>	<b>(253.697)</b>	<b>(19%)</b>		
1) Costi d'impianto e di ampliamento		-	-	-	-		
2) Costi di ricerca e sviluppo		-	-	-	-		
3) Diritti di brevetto e di utilizzazione delle opere dell'ingegno		-	-	-	-		
4) Immobilizzazioni immateriali in corso e acconti		28.522	28.522	-	-		
5) Altre immobilizzazioni immateriali		1.062.099	1.315.796	(253.697)	(19%)		
<b>II Immobilizzazioni materiali</b>		<b>256.437.178</b>	<b>271.944.381</b>	<b>(15.507.203)</b>	<b>(6%)</b>		
1) Terreni		6.319.529	6.319.529	-	-		
a) Terreni disponibili		6.319.529	6.319.529	-	-		
b) Terreni indisponibili		-	-	-	-		
2) Fabbricati		160.956.794	158.894.034	2.062.760	1%		
a) Fabbricati non strumentali (disponibili)		911.826	821.827	90.000	11%		
b) Fabbricati strumentali (indisponibili)		160.044.468	158.072.207	1.972.261	1%		
3) Impianti e macchinari		21.955.281	26.579.499	(4.624.218)	(17%)		
4) Attrezzature sanitarie e scientifiche		31.101.021	35.496.293	(4.395.272)	(12%)		
5) Mobili e arredi		2.884.461	3.399.897	(515.436)	(15%)		
6) Automezzi		2.315.829	2.206.022	109.807	5%		
7) Oggetti d'arte		610	610	-	-		
8) Altre immobilizzazioni materiali		2.122.124	1.482.623	639.501	43%		
9) Immobilizzazioni materiali in corso e acconti		28.782.028	37.565.873	(8.783.845)	(23%)		
		Entro 12 mesi	Oltre 12 mesi				
<b>III Immobilizzazioni finanziarie (con separata indicazione, per ciascuna voce dei crediti, degli importi esigibili entro l'esercizio successivo)</b>		<b>100.000</b>	<b>100.000</b>	-	-		
1) Crediti finanziari		-	-	-	-		
a) Crediti finanziari v/Stato		-	-	-	-		
b) Crediti finanziari v/Regione		-	-	-	-		
c) Crediti finanziari v/partecipate		-	-	-	-		
d) Crediti finanziari v/altri		-	-	-	-		
2) Titoli		100.000	100.000	-	-		
a) Partecipazioni		100.000	100.000	-	-		
b) Altri titoli		-	-	-	-		
<b>Totale A)</b>		<b>257.627.799</b>	<b>273.388.699</b>	<b>(15.760.901)</b>	<b>(6%)</b>		
<b>B) ATTIVO CIRCOLANTE</b>							
<b>I Rimanenze</b>		<b>40.825.919</b>	<b>37.453.863</b>	<b>3.372.056</b>	<b>9%</b>		
1) Rimanenze beni sanitari		39.721.490	36.572.125	3.149.365	9%		
2) Rimanenze beni non sanitari		1.104.429	881.738	222.691	25%		
3) Acconti per acquisti beni sanitari		-	-	-	-		
4) Acconti per acquisti beni non sanitari		-	-	-	-		
		Entro 12 mesi	Oltre 12 mesi				
<b>II Crediti (con separata indicazione, per ciascuna voce, degli importi esigibili oltre l'esercizio successivo)</b>		<b>152.966.621</b>	<b>3.403.285</b>	<b>442.106.420</b>	<b>441.811.846</b>	<b>294.574</b>	<b>0%</b>
1) Crediti v/Stato		7.969.196	11.579.920	14.474.900	(2.894.980)	(20%)	
a) Crediti v/Stato - parte corrente		-	-	-	-	-	
1) Crediti v/Stato per spesa corrente e acconti		-	-	-	-	-	
2) Crediti v/Stato - altro		-	-	-	-	-	
b) Crediti v/Stato - investimenti		7.969.196	11.579.920	14.474.900	(2.894.980)	(20%)	
c) Crediti v/Stato - per ricerca		-	-	-	-	-	
1) Crediti v/Ministero della Salute per ricerca corrente		-	-	-	-	-	
2) Crediti v/Ministero della Salute per ricerca finalizzata		-	-	-	-	-	
3) Crediti v/Stato per ricerca - altre Amministrazioni centrali		-	-	-	-	-	
4) Crediti v/Stato - investimenti per ricerca		-	-	-	-	-	
d) Crediti v/prefetture		-	-	-	-	-	
2) Crediti v/Regione o Provincia Autonoma		412.175.465	412.175.465	412.513.144	(337.679)	0%	
a) Crediti v/Regione o Provincia Autonoma - parte corrente		223.271.464	223.271.464	237.662.502	(14.391.038)	(6%)	
1) Crediti v/Regione o Provincia Autonoma per spesa corrente		223.271.464	223.271.464	237.662.502	(14.391.038)	(6%)	
a) Crediti v/Regione o Provincia Autonoma per finanziamento sanitario ordinario corrente		207.870.779	207.870.779	219.509.861	(11.639.082)	(5%)	
b) Crediti v/Regione o Provincia Autonoma per finanziamento sanitario aggiuntivo corrente LEA		-	-	-	-	-	
c) Crediti v/Regione o Provincia Autonoma per finanziamento sanitario aggiuntivo corrente extra LEA		-	-	-	-	-	
d) Crediti v/Regione o Provincia Autonoma per spesa corrente - altro		15.400.685	15.400.685	18.152.641	(2.751.956)	(15%)	
2) Crediti v/Regione o Provincia Autonoma per ricerca		-	-	-	-	-	
b) Crediti v/Regione o Provincia Autonoma - patrimonio netto		188.904.001	188.904.001	174.850.642	14.053.359	8%	
1) Crediti v/Regione o Provincia Autonoma per finanziamento per investimenti		188.904.001	188.904.001	174.850.642	14.053.359	8%	
2) Crediti v/Regione o Provincia Autonoma per incremento fondo di dotazione		-	-	-	-	-	
3) Crediti v/Regione o Provincia Autonoma per ripiano perdite		-	-	-	-	-	
4) Crediti v/Regione o Provincia Autonoma per ricostituzione risorse da investimenti esercizi precedenti		-	-	-	-	-	
3) Crediti v/Comuni		3.618.448	3.618.448	3.992.568	(374.120)	(9%)	
4) Crediti v/aziende sanitarie pubbliche e acconto quota FSR da distribuire		708.466	708.466	500.982	207.484	41%	
a) Crediti v/aziende sanitarie pubbliche della Regione		643.528	643.528	418.545	224.982	1	
b) Crediti v/aziende sanitarie pubbliche fuori Regione		64.938	64.938	82.436	(17.498)	(21%)	
5) Crediti v/società partecipate e/o enti dipendenti della Regione		4.707.500	4.707.500	4.677.498	30.002	1%	
6) Crediti v/Erario		1.636.101	1.636.101	813.136	822.964	1	
7) Crediti v/altri		7.680.519	7.680.519	4.839.618	2.840.901	1	
<b>III Attività finanziarie che non costituiscono immobilizzazioni</b>				-	-	-	
1) Partecipazioni che non costituiscono immobilizzazioni		-	-	-	-	-	
2) Altri titoli che non costituiscono immobilizzazioni		-	-	-	-	-	
<b>IV Disponibilità liquide</b>		<b>4.815.606</b>	<b>25.149.011</b>	<b>(20.333.404)</b>	<b>(81%)</b>		
1) Cassa		504.103	531.464	(27.361)	(5%)		
2) Istituto Tesoriere		4.162.650	24.402.819	(20.240.169)	(83%)		
3) Tesoreria Unica		-	-	-	-	-	
4) Conto corrente postale		-	-	-	-	-	
<b>Totale B)</b>		<b>487.747.945</b>	<b>504.414.720</b>	<b>(16.666.775)</b>	<b>(3%)</b>		
<b>C) RATEI E RISCONTI ATTIVI</b>							
<b>I Ratei attivi</b>		-	-	-	-	-	
<b>II Risconti attivi</b>		<b>3.748.575</b>	<b>3.693.269</b>	<b>55.306</b>	<b>1%</b>		
<b>Totale C)</b>		<b>3.748.575</b>	<b>3.693.269</b>	<b>55.306</b>	<b>1%</b>		
<b>TOTALE ATTIVO (A+B+C)</b>		<b>749.124.318</b>	<b>781.496.687</b>	<b>(32.372.369)</b>	<b>(4%)</b>		
<b>D) CONTI D'ORDINE</b>							
1) Canoni di leasing ancora da pagare		-	-	-	-	-	
2) Depositi cauzionali		-	-	-	-	-	
3) Beni in comodato		-	-	-	-	-	
4) Altri conti d'ordine		5.793.851	5.847.945	(54.094)	(1%)		
<b>Totale D)</b>		<b>5.793.851</b>	<b>5.847.945</b>	<b>(54.094)</b>	<b>(1%)</b>		

ASL Lecce PugliaSalute		BILANCIO DI ESERCIZIO 2023 - STATO PATRIMONIALE - Allegato A		Passivo e Patrimonio netto		Importi: Euro		Variazione 2023 /2022	
SCHEMA DI BILANCIO Decreto Interministeriale 118/2011 e smi		Anno 2023	Anno 2022	Importo		%			
A) PATRIMONIO NETTO									
I Fondo di dotazione		659.729	659.729	-	-	-	-	-	-
II Finanziamenti per investimenti		351.372.437	366.789.756	(15.417.319)	(4%)				
1) Finanziamenti per beni di prima dotazione		-	-	-	-	-	-	-	-
2) Finanziamenti da Stato per investimenti		235.018.594	276.530.345	(41.511.751)	(15%)				
a) Finanziamenti da Stato ex art. 20 Legge 67/88		179.700.223	223.576.552	(43.876.328)	(20%)				
b) Finanziamenti da Stato per ricerca		-	-	-	-	-	-	-	-
c) Finanziamenti da Stato - altro		55.318.370	52.953.793	2.364.577	4%				
3) Finanziamenti da Regione per investimenti		8.318.837	7.820.203	498.634	6%				
4) Finanziamenti da altri soggetti pubblici per investimenti		71.257.392	46.792.072	24.465.320	1				
5) Finanziamenti per investimenti da rettifica contributi in conto esercizio		36.111.815	35.647.137	1.150.478	3%				
III Riserve da donazioni e lasciti vincolati ad investimenti		5.445.846	2.043.280	3.402.566	2				
IV Altre riserve		661.499	661.499	-	-	-	-	-	-
V Contributi per ripiano perdite		-	-	-	-	-	-	-	-
VI Utili (perdite) portati a nuovo		210.125	210.125	-	-	-	-	-	-
VII Perdita dell'esercizio		19.502	(13.987.035)	14.006.538	(100%)				
Totale A)		358.369.139	356.377.355	1.991.784	1%				
B) FONDI PER RISCHI ED ONERI									
1) Fondi per imposte, anche differite		142.972	212.855	(69.883)	(33%)				
2) Fondi per rischi		18.410.707	18.562.192	(151.485)	(1%)				
3) Fondi da distribuire		-	-	-	-	-	-	-	-
4) Quota inutilizzata contributi di parte corrente vincolati		5.999.104	2.454.464	3.544.640	1				
5) Altri fondi oneri		55.183.055	48.777.869	6.405.186	13%				
Totale B)		79.735.838	70.007.380	9.728.458	14%				
C) TRATTAMENTO FINE RAPPORTO									
1) Premi operosità		11.807.341	10.164.244	1.643.097	16%				
2) TFR personale dipendente		-	-	-	-	-	-	-	-
Totale C)		11.807.341	10.164.244	1.643.097	16%				
D) DEBITI (con separata indicazione, per ciascuna voce, degli importi esigibili oltre l'esercizio successivo)									
		Entro 12 mesi	Oltre 12 mesi						
1) Mutui passivi		-	-	-	-	-	-	-	-
2) Debiti v/Stato		-	-	-	-	-	-	-	-
3) Debiti v/Regione o Provincia Autonoma		61.340	61.340	69.992	(8.652)	(12%)			
4) Debiti v/Comuni		13.434	13.434	24.485	(11.051)	(45%)			
5) Debiti v/aziende sanitarie pubbliche		724.810	724.810	644.761	80.049	12%			
a) Debiti v/aziende sanitarie pubbliche della Regione per spesa corrente e mobilità		409.611	409.611	307.679	101.933	33%			
b) Debiti v/aziende sanitarie pubbliche della Regione per finanziamento sanitario aggiuntivo corrente LEA		-	-	-	-	-	-	-	-
c) Debiti v/aziende sanitarie pubbliche della Regione per finanziamento sanitario aggiuntivo corrente extra LEA		-	-	-	-	-	-	-	-
d) Debiti v/aziende sanitarie pubbliche della Regione per altre prestazioni		-	-	-	-	-	-	-	-
e) Debiti v/aziende sanitarie pubbliche della Regione per versamenti a patrimonio netto		-	-	-	-	-	-	-	-
f) Debiti v/aziende sanitarie pubbliche fuori Regione		315.199	315.199	337.082	(21.884)	(6%)			
6) Debiti v/società partecipate e/o enti dipendenti della Regione		3.701.441	3.701.441	3.599.230	102.211	3%			
7) Debiti v/fornitori		150.478.115	208.690.519	(58.212.404)	(28%)				
8) Debiti v/Istituto Tesoriere		23.651.420	23.651.420	-	-	100%			
9) Debiti tributari		24.029.200	29.076.208	(5.047.009)	(17%)				
10) Debiti v/altri finanziatori		-	-	-	-	-	-	-	-
11) Debiti v/Istituti previdenziali, assistenziali e sicurezza sociale		31.807.796	35.419.580	(3.611.785)	(10%)				
12) Debiti v/altri		64.714.446	67.401.561	(2.687.115)	(4%)				
Totale D)		-	299.182.001	344.926.337	(45.744.336)	(13%)			
E) RATEI E RISCONTI PASSIVI									
1) Ratei passivi		30.000	-	30.000	100%				
2) Risconti passivi		-	21.373	(21.373)	(100%)				
Totale E)		30.000	21.373	8.627	40%				
TOTALE PASSIVO E PATRIMONIO NETTO (A+B+C+D+E)		749.124.318	781.496.687	(32.372.369)	(4%)				
F) CONTI D'ORDINE									
1) Canoni di leasing ancora da pagare		-	-	-	-	-	-	-	-
2) Depositi cauzionali		-	-	-	-	-	-	-	-
3) Beni in comodato		-	-	-	-	-	-	-	-
4) Altri conti d'ordine		5.793.851	5.847.945	(54.094)	(1%)				
Totale F)		5.793.851	5.847.945	(54.094)	(1%)				

<div>  <div> <b>BILANCIO DI ESERCIZIO 2023 - CONTO ECONOMICO - Allegato A</b>            Importi: Euro         </div> </div>				
SCHEMA DI BILANCIO Decreto Interministeriale 118/2011 e s.m.				
	Anno 2023	Anno 2022	Variazione 2023 /2022	
			Importo	%
<b>A) VALORE DELLA PRODUZIONE</b>				
<b>1) Contributi in c/esercizio</b>	<b>1.574.631.364</b>	<b>1.527.495.282</b>	<b>47.136.082</b>	<b>3%</b>
a) Contributi in c/esercizio - da Regione o Provincia Autonoma per quota F.S. regionale	1.552.614.825	1.482.498.879	70.115.946	5%
b) Contributi in c/esercizio - extra fondo	21.577.469	44.601.167	(23.023.699)	(52%)
<b>1.1) Contributi da Regione o Prov. Aut. (extra fondo) - vincolati</b>	<b>13.824.339</b>	<b>16.177.535</b>	<b>(2.353.216)</b>	<b>(15%)</b>
<b>2) Contributi da Regione o Prov. Aut. (extra fondo) - Riscosse aggiuntive da bilancio a titolo di copertura LEA</b>	<b>-</b>	<b>-</b>	<b>-</b>	<b>-</b>
<b>3) Contributi da Regione o Prov. Aut. (extra fondo) - Riscosse aggiuntive da bilancio a titolo di copertura extra LEA</b>	<b>-</b>	<b>-</b>	<b>-</b>	<b>-</b>
<b>4) Contributi da Regione o Prov. Aut. (extra fondo) - altro</b>	<b>-</b>	<b>-</b>	<b>-</b>	<b>-</b>
<b>5) Contributi da aziende sanitarie pubbliche (extra fondo)</b>	<b>-</b>	<b>-</b>	<b>-</b>	<b>-</b>
<b>6) Contributi da altri soggetti pubblici</b>	<b>-</b>	<b>-</b>	<b>-</b>	<b>-</b>
c) Contributi in c/esercizio - per ricerca	<b>6.236.791</b>	<b>867.680</b>	<b>5.259.111</b>	<b>&gt;100%</b>
<b>1) da Ministero della Salute per ricerca corrente</b>	<b>1.526.339</b>	<b>27.455.933</b>	<b>(25.929.594)</b>	<b>(94%)</b>
<b>2) da Ministero della Salute per ricerca finalizzata</b>	<b>-</b>	<b>-</b>	<b>-</b>	<b>-</b>
<b>3) da Regione e altri soggetti pubblici</b>	<b>-</b>	<b>-</b>	<b>-</b>	<b>-</b>
<b>4) da privati</b>	<b>-</b>	<b>-</b>	<b>-</b>	<b>-</b>
d) Contributi in c/esercizio - da privati	439.071	395.236	43.835	11%
<b>2) Rettifica contributi c/esercizio per destinazione ad investimenti</b>	<b>(1.821.471)</b>	<b>(6.742.575)</b>	<b>4.921.104</b>	<b>(73%)</b>
<b>3) Utilizzo fondi per quote inutilizzate contributi vincolati di esercizi precedenti</b>	<b>182.020</b>	<b>1.794.904</b>	<b>(1.612.884)</b>	<b>(90%)</b>
<b>4) Ricavi per prestazioni sanitarie e sociosanitarie a rilevanza sanitaria</b>	<b>52.797.262</b>	<b>45.038.719</b>	<b>7.758.543</b>	<b>17%</b>
a) Ricavi per prestazioni sanitarie e sociosanitarie - ad aziende sanitarie pubbliche	43.129.554	36.309.746	6.819.808	19%
b) Ricavi per prestazioni sanitarie e sociosanitarie - intramoenia	8.094.597	7.185.638	908.959	13%
c) Ricavi per prestazioni sanitarie e sociosanitarie - altro	1.573.110	1.543.335	29.775	2%
<b>5) Concorsi, recuperi e rimborsi</b>	<b>25.779.129</b>	<b>53.514.792</b>	<b>(27.735.663)</b>	<b>(52%)</b>
<b>6) Compartecipazione alla spesa per prestazioni sanitarie (Ticket)</b>	<b>7.810.886</b>	<b>6.085.057</b>	<b>1.725.830</b>	<b>28%</b>
<b>7) Quota contributi in c/capitale imputata nell'esercizio</b>	<b>32.210.853</b>	<b>24.316.572</b>	<b>7.894.281</b>	<b>32%</b>
<b>8) Incrementi delle immobilizzazioni per lavori interni</b>	<b>-</b>	<b>-</b>	<b>-</b>	<b>-</b>
<b>9) Altri ricavi e proventi</b>	<b>1.092.363</b>	<b>2.855.616</b>	<b>(1.763.254)</b>	<b>(62%)</b>
<b>Totale A)</b>	<b>1.692.682.406</b>	<b>1.654.358.367</b>	<b>38.324.039</b>	<b>2%</b>
<b>B) COSTI DELLA PRODUZIONE</b>				
<b>1) Acquisti di beni</b>	<b>303.211.475</b>	<b>283.803.403</b>	<b>19.408.072</b>	<b>7%</b>
a) Acquisti di beni sanitari	298.458.974	279.203.870	19.255.104	7%
b) Acquisti di beni non sanitari	4.752.501	4.599.533	152.969	3%
<b>2) Acquisti di servizi sanitari</b>	<b>678.473.025</b>	<b>667.482.087</b>	<b>10.990.938</b>	<b>2%</b>
a) Acquisti di servizi sanitari - medicina di base	102.308.723	103.410.201	(901.479)	(1%)
b) Acquisti di servizi sanitari - Farmaceutica	117.214.429	118.804.801	(1.590.372)	(1%)
c) Acquisti di servizi sanitari per assistenza specialistica ambulatoriale	86.801.773	78.526.490	8.275.283	11%
d) Acquisti di servizi sanitari per assistenza riabilitativa	13.567.090	13.225.505	341.585	3%
e) Acquisti di servizi sanitari per assistenza integrativa	6.378.202	7.807.887	(1.429.684)	(18%)
f) Acquisti di servizi sanitari per assistenza protesica	15.864.254	16.096.301	(232.047)	(1%)
g) Acquisti di servizi sanitari per assistenza ospedaliera	181.797.928	173.083.691	8.714.237	5%
h) Acquisti prestazioni di psichiatria residenziale e semiresidenziale	23.613.762	20.750.892	2.862.870	14%
i) Acquisti prestazioni di distribuzione farmaci File F	21.388.374	22.459.483	(1.071.109)	(5%)
j) Acquisti prestazioni temali in convenzione	2.154.552	1.721.307	433.245	25%
k) Acquisti prestazioni di trasporto sanitario	17.820.103	15.996.648	1.823.456	11%
l) Acquisti prestazioni socio-sanitarie a rilevanza sanitaria	63.025.102	55.168.910	7.856.192	14%
m) Compartecipazione al personale per att. Libero-prof. (intramoenia)	5.801.418	5.052.848	748.571	15%
n) Rimborsi Assegni e contributi sanitari	12.562.636	19.609.403	(7.046.767)	(36%)
o) Consulenze, collaborazioni, interinale, altre prestazioni di lavoro sanitarie e sociosanitarie	5.061.440	5.920.581	(859.141)	(15%)
p) Altri servizi sanitari e sociosanitari a rilevanza sanitaria	2.913.239	9.847.139	(6.933.900)	(70%)
q) Costi per differenziale Tariffe TUC	-	-	-	-
<b>3) Acquisti di servizi non sanitari</b>	<b>119.838.176</b>	<b>125.073.502</b>	<b>(5.235.327)</b>	<b>(4%)</b>
a) Servizi non sanitari	118.332.018	123.516.925	(5.184.906)	(4%)
b) Consulenze, collaborazioni, interinale, altre prestazioni di lavoro non sanitarie	1.281.936	1.169.212	112.723	10%
c) Formazione	224.222	387.367	(163.144)	(42%)
<b>4) Manutenzione e riparazione</b>	<b>51.329.103</b>	<b>40.375.561</b>	<b>10.953.542</b>	<b>27%</b>
<b>5) Godimento di beni di terzi</b>	<b>9.264.344</b>	<b>9.447.951</b>	<b>(183.607)</b>	<b>(2%)</b>
<b>6) Costi del personale</b>	<b>441.024.840</b>	<b>437.382.937</b>	<b>3.641.903</b>	<b>1%</b>
a) Personale dirigente medico	144.088.237	144.989.058	(900.821)	(1%)
b) Personale dirigente ruolo sanitario non medico	19.020.631	17.823.781	1.196.850	7%
c) Personale comparto ruolo sanitario	194.828.902	193.288.512	1.540.390	1%
d) Personale dirigente altri ruoli	3.554.183	3.536.619	17.564	0%
e) Personale comparto altri ruoli	79.532.886	77.744.967	1.787.920	2%
<b>7) Oneri diversi di gestione</b>	<b>3.934.248</b>	<b>5.162.086</b>	<b>(1.227.838)</b>	<b>(24%)</b>
<b>8) Ammortamenti</b>	<b>32.933.332</b>	<b>25.039.234</b>	<b>7.894.098</b>	<b>32%</b>
a) Ammortamenti immobilizzazioni immateriali	365.938	336.697	29.241	9%
b) Ammortamenti dei Fabbricati	13.046.756	6.759.663	6.287.092	93%
c) Ammortamenti delle altre immobilizzazioni materiali	19.520.639	17.942.874	1.577.765	9%
<b>9) Svalutazione delle immobilizzazioni e dei crediti</b>	<b>4.731.366</b>	<b>914.185</b>	<b>3.817.181</b>	<b>&gt;100%</b>
<b>10) Variazione delle rimanenze</b>	<b>(3.372.056)</b>	<b>14.784.649</b>	<b>(18.156.705)</b>	<b>(&lt;-100%)</b>
a) Variazione delle rimanenze sanitarie	(3.149.365)	14.788.719	(17.938.085)	(<-100%)
b) Variazione delle rimanenze non sanitarie	(222.691)	(4.070)	(218.621)	>100%
<b>11) Accantonamenti</b>	<b>29.946.241</b>	<b>30.192.618</b>	<b>(246.377)</b>	<b>(1%)</b>
a) Accantonamenti per rischi	10.908.691	16.073.301	(5.164.609)	(32%)
b) Accantonamenti per premio operosità	2.301.588	570.000	1.731.588	>100%
c) Accantonamenti per quote inutilizzate di contributi vincolati	4.406.231	400.000	4.006.231	>100%
d) Altri accantonamenti	12.329.730	13.149.318	(819.588)	(6%)
<b>Totale B)</b>	<b>1.671.314.094</b>	<b>1.639.658.213</b>	<b>31.655.881</b>	<b>2%</b>
<b>DIFF. TRA VALORE E COSTI DELLA PRODUZIONE (A-B)</b>	<b>21.368.312</b>	<b>14.700.154</b>	<b>6.668.159</b>	<b>45%</b>
<b>C) PROVENTI E ONERI FINANZIARI</b>				
<b>1) Interessi attivi ed altri proventi finanziari</b>	<b>-</b>	<b>3.207.240</b>	<b>(3.207.240)</b>	<b>(100%)</b>
<b>2) Interessi passivi ed altri oneri finanziari</b>	<b>(516.701)</b>	<b>(87.020)</b>	<b>(429.681)</b>	<b>&gt;100%</b>
<b>Totale C)</b>	<b>(516.701)</b>	<b>3.120.220</b>	<b>(2.777.559)</b>	<b>(89%)</b>
<b>D) RETTIFICHE DI VALORE DI ATTIVITA' FINANZIARIE</b>				
<b>1) Rivalutazioni</b>	<b>-</b>	<b>-</b>	<b>-</b>	<b>-</b>
<b>2) Svalutazioni</b>	<b>-</b>	<b>-</b>	<b>-</b>	<b>-</b>
<b>Totale D)</b>	<b>-</b>	<b>-</b>	<b>-</b>	<b>-</b>
<b>E) PROVENTI E ONERI STRAORDINARI</b>				
<b>1) Proventi straordinari</b>	<b>16.968.546</b>	<b>17.743.729</b>	<b>(775.182)</b>	<b>(4%)</b>
a) Plusvalenze	-	-	-	-
b) Altri proventi straordinari	16.968.546	17.743.729	(775.182)	(4%)
<b>2) Oneri straordinari</b>	<b>(6.373.022)</b>	<b>(18.318.648)</b>	<b>11.945.627</b>	<b>(65%)</b>
a) Minusvalenze	-	-	-	-
b) Altri oneri straordinari	(6.373.022)	(18.318.648)	11.945.627	(65%)
<b>Totale E)</b>	<b>10.595.525</b>	<b>(574.920)</b>	<b>11.170.445</b>	<b>(&lt;-100%)</b>
<b>RISULTATO PRIMA DELLE IMPOSTE (A-B+C+D+E)</b>	<b>31.447.136</b>	<b>17.245.454</b>	<b>14.201.682</b>	<b>82%</b>
<b>Y) IMPOSTE SUL REDDITO DELL'ESERCIZIO</b>				
<b>1) IRAP</b>	<b>31.427.633</b>	<b>31.194.003</b>	<b>233.631</b>	<b>1%</b>
a) IRAP relativa a personale dipendente	28.700.329	28.517.793	182.537	1%
b) IRAP relativa a collaboratori e personale assimilato a lavoro dipendente	2.259.295	2.263.090	(3.795)	0%
c) IRAP relativa ad attività di libera professione (intramoenia)	468.009	413.120	54.889	13%
d) IRAP relativa ad attività commerciali	-	-	-	-
<b>2) IRES</b>	<b>-</b>	<b>38.487</b>	<b>(38.487)</b>	<b>(100%)</b>
<b>3) Accantonamento a fondo imposte (accertamenti, condoni, ecc.)</b>	<b>-</b>	<b>-</b>	<b>-</b>	<b>-</b>
<b>Totale Y)</b>	<b>31.427.633</b>	<b>31.232.490</b>	<b>195.144</b>	<b>1%</b>
<b>RISULTATO DELL'ESERCIZIO</b>	<b>19.502</b>	<b>(13.987.035)</b>	<b>14.006.538</b>	<b>(100%)</b>
Quota copertura ex DD. G.G.RR. N. 572 e 573/2023	-	13.987.035	-	-
Risultato dopo la copertura	-	-	-	-



**Azienda Sanitaria Locale di Lecce**

**Nota Integrativa al Bilancio 2023**

## Sommario

1.	Criteri generali di formazione del bilancio di esercizio .....	7
2.	Criteri di valutazione adottati per la redazione del bilancio di esercizio .....	8
3.	Dati relativi al personale.....	13
4.	Immobilizzazioni materiali e immateriali .....	15
5.	Immobilizzazioni finanziarie .....	21
6.	Rimanenze .....	24
7.	Crediti .....	26
8.	Attività finanziarie che non costituiscono immobilizzazioni .....	46
9.	Disponibilità liquide.....	47
10.	Ratei e risconti attivi.....	48
11.	Patrimonio netto .....	49
12.	Fondi per rischi e oneri.....	54
13.	Trattamento di fine rapporto .....	62
14.	Debiti .....	63
15.	Ratei e risconti passivi .....	75
16.	Conti d'ordine.....	76
	Valore della produzione .....	77
17.	Contributi in conto esercizio.....	78
18.	Proventi e ricavi diversi .....	82
19.	Concorsi recuperi e rimborsi .....	85
20.	Compartecipazione alla spesa per prestazioni sanitarie (Ticket) .....	86
21.	Quota contributi c/capitale imputata all'esercizio.....	87
22.	Altri ricavi e proventi .....	88
23.	Acquisti di beni .....	89
24.	Acquisti di servizi .....	92
25.	Costi del personale .....	119
26.	Oneri diversi di gestione.....	124
27.	Accantonamenti .....	125
28.	Proventi e oneri finanziari .....	127
29.	Rettifiche di valore di attività finanziarie .....	128
30.	Proventi e oneri straordinari .....	129
31.	Imposte e tasse.....	132
32.	Risultato d'esercizio.....	133

## 1. Criteri generali di formazione del bilancio di esercizio

Il bilancio di esercizio è costituito dallo stato patrimoniale, dal conto economico, dal rendiconto finanziario e dalla presente nota integrativa, ed è corredato dalla relazione sulla gestione. Esso è stato predisposto secondo le disposizioni del D. Lgs. 118/2011, quindi facendo riferimento al Codice Civile e ai Principi Contabili Nazionali (OIC), fatto salvo quanto diversamente previsto dallo stesso D. Lgs. 118/2011 e s.m.i., nonché dai successivi decreti ministeriali di attuazione.

La presente nota integrativa, in particolare, contiene tutte le informazioni richieste dal D. Lgs. 118/2011 e s.m.i., nonché dai successivi decreti ministeriali di attuazione. Fornisce inoltre tutte le informazioni supplementari, anche se non specificamente richieste da disposizioni di legge, ritenute necessarie a dare una rappresentazione veritiera e corretta dei fatti di gestione aziendale e in ottemperanza al postulato della chiarezza del bilancio.

Lo stato patrimoniale, il conto economico, il rendiconto finanziario e la nota integrativa sono stati predisposti in unità di euro. L'arrotondamento è stato eseguito all'unità inferiore per decimali inferiori a 0,5 Euro e all'unità superiore per decimali pari o superiori a 0,5 Euro.

### Eventuali deroghe all'applicazione di disposizioni di legge:

<b>GEN01</b> – NO	Non si sono verificati casi eccezionali che impongano di derogare alle disposizioni di legge.
----------------------	---

### Eventuali deroghe al principio di continuità di applicazione dei criteri di valutazione:

<b>GEN02</b> – NO	I criteri utilizzati nella formazione del bilancio non si discostano dai medesimi utilizzati per la formazione del bilancio del precedente esercizio, in particolare nelle valutazioni e nella continuità dei medesimi principi.
----------------------	--

### Eventuali casi di non comparabilità delle voci rispetto all'esercizio precedente:

<b>GEN03</b> – SI	NO, tutte le voci relative allo stato patrimoniale, al conto economico e al rendiconto finanziario dell'esercizio precedente sono comparabili con quelle del presente esercizio e non si è reso necessario alcun adattamento.
----------------------	---

### Altre informazioni di carattere generale, relative alla conversione dei valori

<b>GEN04</b> – NO	Nel corso dell'esercizio non sono state effettuate conversioni di voci di bilancio espresse all'origine in moneta diversa dall'Euro.
----------------------	--



## **2. Criteri di valutazione adottati per la redazione del bilancio di esercizio**

Il bilancio di esercizio è lo strumento di informazione patrimoniale, finanziaria ed economica dell'azienda sanitaria. Perché possa svolgere tale funzione, il bilancio è stato redatto con chiarezza, così da rappresentare in modo veritiero e corretto la situazione patrimoniale e finanziaria dell'azienda e il risultato economico dell'esercizio.

Le caratteristiche sopra menzionate sono state assicurate, laddove necessario, dall'inserimento di informazioni complementari. Se vi è stata deroga alle disposizioni di legge, essa è stata motivata e ne sono stati esplicitati gli effetti sulla situazione patrimoniale, finanziaria ed economica dell'azienda nella presente nota integrativa.

La valutazione delle voci di bilancio è stata fatta ispirandosi ai principi di prudenza e competenza, tenendo conto della funzione economica dell'elemento attivo e passivo considerato e nella prospettiva della continuazione dell'attività.

L'applicazione del principio di prudenza ha comportato la valutazione individuale degli elementi componenti le singole poste o voci delle attività o passività, per evitare compensi tra perdite che dovevano essere riconosciute e utili da non riconoscere in quanto non realizzati.

In ottemperanza al principio di competenza, l'effetto delle operazioni e degli altri eventi è stato rilevato contabilmente e attribuito all'esercizio al quale tali operazioni ed eventi si riferiscono, e non a quello in cui si concretizzano i relativi movimenti di numerario (incassi e pagamenti).

A norma dell'art. 2423-ter, comma 5, del Codice Civile, per ogni voce dello Stato Patrimoniale e del Conto Economico è indicato l'importo della voce corrispondente dell'esercizio precedente. Qualora le voci non siano comparabili, quelle dell'esercizio precedente sono opportunamente adattate e la non comparabilità e l'adattamento o l'impossibilità di questo sono segnalati e commentati nella presente Nota Integrativa.

I criteri di valutazione adottati sono sintetizzati nella tabella che segue.

<b>Posta di bilancio</b>	<b>Criterio di valutazione</b>
Immobilizzazioni immateriali	<p>Sono rappresentate da licenze d'uso per software e migliorie su beni di terzi (come meglio dettagliato nelle tabelle riportate nel seguito) e sono state iscritte al costo di acquisto, inclusi i costi accessori e l'IVA in quanto non detraibile.</p> <p>Il costo come sopra determinato viene corrispondentemente rettificato in caso di perdite durevoli di valore; lo stesso viene ripristinato laddove siano venute meno le ragioni della svalutazione, al netto dei soli ammortamenti.</p> <p>Sono espresse in bilancio al netto degli ammortamenti effettuati nel corso degli esercizi.</p> <p>Le aliquote di ammortamento sono quelle fissate dal D.Lgs. 118/2011 e s.m.i., nonché dai successivi decreti ministeriali di attuazione.</p> <p>Gli ammortamenti riferiti a immobilizzazioni immateriali finanziate da contributi ricevuti dallo Stato, Regione ed altri soggetti pubblici, sono oggetto della c.d. "sterilizzazione", ossia, il procedimento contabile mediante il quale viene annullato l'effetto sul risultato di esercizio dell'ammortamento dei cespiti finanziati da contributi in conto capitale.</p> <p>In particolare, con la sterilizzazione si procede, in ogni esercizio, allo storno di una quota del contributo in conto capitale iscritto nel patrimonio netto e alla sua imputazione a ricavo (voce A.7. Quota contributi in c/capitale imputata nell'esercizio), a fronte</p>



	<p>dell'ammortamento, in proporzione alla percentuale del valore del cespite finanziata con il contributo in conto capitale.</p> <p>Le migliorie su beni di terzi sono state ammortizzate sulla base della durata residua del contratto di comodato/locazioni.</p>
Immobilizzazioni materiali	<p>Sono iscritte al costo di acquisto o di produzione, inclusi i costi accessori e l'IVA in quanto non detraibile. Sono esposte in bilancio al netto dei relativi fondi di ammortamento.</p> <p>Il costo come sopra indicato viene corrispondentemente rettificato in caso di perdite durevoli di valore rispetto al residuo costo da ammortizzare; lo stesso viene ripristinato laddove siano venute meno le ragioni della svalutazione, al netto dei soli ammortamenti.</p> <p>I fabbricati di primo conferimento sono stati iscritti sulla base <i>del valore di rendita catastale</i>.</p> <p>Le aliquote di ammortamento sono quelle fissate dal D.Lgs. 118/2011 e s.m.i., nonché dai successivi decreti ministeriali di attuazione.</p> <p>Per i cespiti acquistati nell'anno, l'aliquota di ammortamento è stata dimezzata. Per i cespiti di valore inferiore a Euro 516,46, ci si è avvalsi della facoltà di ammortizzare integralmente il bene nell'esercizio in cui il bene è divenuto disponibile e pronto per l'uso.</p> <p>Gli ammortamenti riferiti a immobilizzazioni materiali finanziati da contributi ricevuti dallo Stato, Regione ed altri soggetti pubblici, sono oggetto della c.d. sterilizzazione, ossia, il procedimento contabile mediante il quale viene annullato l'effetto dell'ammortamento dei cespiti finanziati da contributi in conto capitale dal risultato di esercizio. In particolare, con la sterilizzazione si procede, in ogni esercizio, allo storno di una quota del contributo in conto capitale iscritto nel patrimonio netto e alla sua imputazione a ricavo (voce A.7. Quota contributi in c/capitale imputata nell'esercizio), a fronte dell'ammortamento del bene acquisito con il medesimo contributo.</p> <p>La quota stornata è commisurata all'ammortamento, in proporzione alla percentuale del valore del cespite finanziata con il contributo in conto capitale.</p> <p>Per le immobilizzazioni acquisite con contributi in conto esercizio, il D.Lgs. 118/2011, dopo le modifiche apportate dalla legge di stabilità 2013, stabilisce che a partire dall'esercizio 2016 tali cespiti, indipendentemente dal loro valore, devono essere interamente ammortizzati nell'esercizio di acquisizione.</p> <p>Le immobilizzazioni materiali detenute in base a contratti di leasing, non risultano inserite in tale voce in quanto, nel rispetto della vigente normativa italiana, si è provveduto all'addebito al conto economico dei canoni di competenza dell'anno, mentre si provvederà all'inserimento del cespite tra le immobilizzazioni solo all'atto del riscatto.</p>
Partecipazioni	<p>Sono iscritte al costo di acquisto o di sottoscrizione, eventualmente rettificato per riflettere perdite permanenti di valore. Tale minor valore non verrà mantenuto negli esercizi successivi qualora vengano meno le ragioni della svalutazione effettuata.</p> <p>Per il criterio di valutazione seguito con riferimento ai crediti verso partecipate si rinvia a quanto riportato nella voce "Crediti".</p>

Rimanenze	Sono iscritte al minore tra costo di acquisto o di produzione e valore desumibile dall'andamento del mercato. Per i beni fungibili il costo è calcolato con il metodo della media ponderata.
Crediti	<p>Sono esposti al presumibile valore di realizzo. L'adeguamento del valore nominale dei crediti al valore presunto di realizzo è ottenuto mediante apposito fondo al fine di tener conto dei rischi di inesigibilità.</p> <p>Lo scenario valutativo del costo ammortizzato non si considera applicabile al caso di specie.</p>
Disponibilità liquide	Sono iscritte in bilancio al loro valore nominale. Le somme disponibili presso l'Istituto Tesoriere e presso le casse Ticket al 31/12/2023 coincidono con quelle oggetto della verifica di cassa alla stessa data.
Ratei e risconti	<p>Sono determinati in proporzione al periodo temporale di competenza del costo o del ricavo comune a due o più esercizi.</p> <p>Non vi sono risconti con competenza maggiore dei cinque esercizi.</p>
Patrimonio netto	<p>Il "fondo di dotazione iniziale" è stato determinato al momento della costituzione dell'azienda e comprendeva altresì quote di finanziamenti per investimenti.</p> <p>La voce "Finanziamenti per investimenti" è movimentata in ogni esercizio per:</p> <ul style="list-style-type: none"> <li>a. effetto delle nuove assegnazioni di contributi in conto capitale da parte dello Stato, Regione ed altri soggetti pubblici e privati;</li> <li>b. per la cd. "sterilizzazione" degli ammortamenti;</li> <li>c. per effetto di altre movimentazioni delle immobilizzazioni a cui si riferiscono (ad es. cessioni e dismissioni).</li> </ul> <p>In particolare, i contributi in conto capitale sono rilevati con le modalità previste dal D.Lgs. 118/2011 e s.m.i., nonché dai successivi decreti ministeriali di attuazione, in base al valore riportato nel provvedimento di assegnazione e movimentati coerentemente con le immobilizzazioni a cui si riferiscono.</p> <p>I contributi per ripiano perdite sono stati rilevati con le modalità previste dal D.Lgs. 118/2011 e s.m.i., nonché dai successivi decreti ministeriali di attuazione.</p>
Fondi per rischi e oneri	<p>I fondi per quote inutilizzate di contributi sono costituiti da accantonamenti determinati con le modalità previste dall'art. 29 comma 1, lett. e) del D.Lgs. 118/2011 e s.m.i., nonché dai successivi decreti ministeriali di attuazione.</p> <p>I fondi per rischi e oneri sono costituiti da accantonamenti effettuati allo scopo di coprire perdite o debiti di natura determinata e di esistenza certa o probabile, che alla data di chiusura dell'esercizio sono però indeterminati nell'ammontare e/o nella data di sopravvenienza, secondo quanto previsto dall'art. 29, comma 1, lett. g) del D.Lgs. 118/2011 e s.m.i., nonché dai successivi decreti ministeriali di attuazione. Gli accantonamenti sono operati sulla base delle informazioni rese dai legali incaricati, sia interni che esterni all'Ente, delle ulteriori informazioni disponibili alla data di predisposizione del presente documento, nonché delle indicazioni degli uffici regionali ai sensi del citato art. 29, comma 1, lett. g) del D. Lgs 118/2011.</p> <p>I fondi per rischi ed oneri accolgono anche gli stanziamenti relativi agli interessi di mora che l'Azienda potrebbe essere chiamata a corrispondere in base alle note debito e ad altre richieste ricevute dagli aventi diritto al 31.12.2023. L'Azienda stima l'ammontare dello stanziamento in base alla probabilità che le richieste siano accolte tenuto conto che</p>

	non hanno carattere di certezza, perché generalmente gli aventi diritto rinunciando sottoscrivendo accordi transattivi.
Premio operosità Medici SUMAI	È determinato secondo le norme e disposizioni contenute nella Convenzione Unica Nazionale che regolano la determinazione del premio di operosità dei medici SUMAI.
Debiti	<p>Sono rilevati al loro valore nominale. L'Azienda, a fine esercizio, iscrive a diretta riduzione dei debiti le relative note credito maturate per effetto di accordi nazionali e/o regionali. In particolare, le note credito relative a prestazioni sanitarie svolte da centri accreditati e di riabilitazione, eccedenti i tetti di spesa definiti a livello regionale, sono quantificate coerentemente con la normativa di riferimento.</p> <p>I debiti verso personale includono il debito per ferie maturate e non godute che presumibilmente potrebbe essere oggetto di liquidazione ai dipendenti nell'esercizio successivo, il cui accantonamento annuale è dato dalla media delle ferie liquidate negli ultimi tre esercizi come da indicazione della Regione Puglia. La previsione normativa contenuta nell'art. 5, comma 8, del d.l. 95/2012 convertito in legge N. 135/2012, delle indicazioni formulate nell'ambito del Tavolo Tecnico di verifica degli adempimenti del 2003, confermate dal documento trasmesso al Coordinamento delle Regioni e alla Commissione Salute con e-mail del 21 gennaio 2013, prevede che non sia iscritto in bilancio d'esercizio l'onere figurativo connesso al valore delle giornate di ferie maturate e non godute a fine esercizio dal personale. Tuttavia, per una migliore informativa, nella nota di commento della presente nota integrativa sono indicati gli effetti di una rappresentazione per competenza del valore corrispondente alle ferie maturate e non godute a fine esercizio, secondo i principi OIC applicabili alla fattispecie per le aziende non rappresentative della Pubblica Amministrazione. Sono rilevati secondo i principi della prudenza e della competenza economica, anche mediante l'iscrizione dei relativi ratei e risconti, fatti salvi quelli legati alla mobilità extraregionale attiva e passiva che, ai sensi dell'art. 29 del D. Lgs. 118/11, sono contabilizzati prendendo a riferimento la matrice della mobilità extraregionale approvata dal Presidente della Conferenza delle Regioni e delle Province autonome ed inserita nell'atto formale di individuazione del fabbisogno sanitario regionale standard e delle relative fonti di finanziamento dell'anno di riferimento.</p> <p>I ricavi per la rilevazione della quota del F.S.R. vincolato ed indistinti sono stati iscritti in base alle comunicazioni avvenute da parte della Regione Puglia.</p> <p>Gli altri contributi in conto esercizio sono iscritti in bilancio al momento della conoscenza della loro assegnazione. Gli altri ricavi e proventi sono iscritti nel momento in cui viene erogato il servizio o sulla base delle comunicazioni regionali.</p>
Ricavi e costi	<p>Sono rilevati secondo i principi della prudenza e della competenza economica, anche mediante l'iscrizione dei relativi ratei e risconti. Sono rilevati secondo i principi della prudenza e della competenza economica, anche mediante l'iscrizione dei relativi ratei e risconti, fatti salvi quelli legati alla mobilità extraregionale attiva e passiva che, ai sensi dell'art. 29 del D. Lgs. 118/11, sono contabilizzati prendendo a riferimento la matrice della mobilità extraregionale approvata dal Presidente della Conferenza delle Regioni e delle Province autonome ed inserita nell'atto formale di individuazione del fabbisogno sanitario regionale standard e delle relative fonti di finanziamento dell'anno di riferimento.</p> <p>I ricavi per la rilevazione della quota del F.S.R. vincolato ed indistinti sono stati iscritti in base alle comunicazioni avvenute da parte della Regione Puglia.</p>

	Gli altri contributi in conto esercizio sono iscritti in bilancio al momento della conoscenza della loro assegnazione. Gli altri ricavi e proventi sono iscritti nel momento in cui viene erogato il servizio o sulla base delle comunicazioni regionali.
Imposte sul reddito	Sono determinate secondo le norme e le aliquote vigenti
Conti d'ordine	Come richiesto dallo schema ministeriale, si mantengono nello schema di stato patrimoniale i conti d'ordine. Tra i conti d'ordine sono iscritti i beni di terzi presso i locali dell'ASL Lecce.

### 3. Dati relativi al personale

Si espongono di seguito e prima di iniziare il commento analitico delle singole voci di Stato Patrimoniale e Conto economico, i dati sull'occupazione 2023 e relative spese, rappresentando le tabelle per personale dipendente, in comando e in convenzione.

#### Dati sull'occupazione al 31/12/2023 – personale dipendente

Tipologia di personale	Personale al 31/12/2022	di cui Personale Part Time al 31/12/2022	Personale al 31/12/2023	di cui Personale Part Time al 31/12/2023	Numero Mensilità	Totale spese a carattere stipendiale	Totale Spese Accessorie
<b>RUOLO SANITARIO</b>							
Dirigenza							
- Medico Veterinaria	1.318	13	1.268	7	16.484	78.346.583	31.074.684
- Sanitaria	212	1	205	2	2.665	12.221.832	2.059.304
Comparto							
- Categoria DS	50	-	45	-	585	1.353.173	131.458
- Categoria D	4.096	64	4.177	70	54.301	125.604.566	12.202.181
- Categoria C	28	-	24	-	312	721.693	70.111
- Categoria Bs	-	-	-	-	-	-	-
<b>TOTALE</b>	<b>5.704</b>	<b>78</b>	<b>5.719</b>	<b>79</b>	<b>74.347</b>	<b>218.247.847</b>	<b>45.537.737</b>
<b>RUOLO PROFESSIONALE</b>							
Dirigenza							
-Livello Dirigenziale	8	-	7	1	91	283.401	264.443
Comparto							
- Categoria D	5	-	6	-	78	158.474	14.848
<b>TOTALE</b>	<b>13</b>	<b>-</b>	<b>13</b>	<b>1</b>	<b>169</b>	<b>441.875</b>	<b>279.291</b>
<b>RUOLO TECNICO</b>							
Dirigenza							
-Livello Dirigenziale	7	-	7	-	91	340.014	317.095
Comparto							
- Categoria DS	3	-	-	-	-	-	-
- Categoria D	101	-	18	-	234	1.115.821	106.791
- Categoria C	71	-	67	-	871	4.153.333	397.498
- Categoria Bs	872	5	131	-	1.703	8.120.696	777.198
- Categoria B	256	1	243	1	3.159	15.063.581	1.441.672
- Categoria A	187	3	173	2	2.249	10.724.278	1.026.376
<b>TOTALE</b>	<b>1.497</b>	<b>9</b>	<b>639</b>	<b>3</b>	<b>8.307</b>	<b>39.517.724</b>	<b>4.066.629</b>
<b>RUOLO AMMINISTRATIVO</b>							
Dirigenza							
-Livello Dirigenziale	17	-	17	-	221	802.589	746.364
Comparto							
- Categoria DS	55	-	48	1	624	1.266.755	124.986
- Categoria D	110	1	160	1	2.080	4.222.516	416.619
- Categoria C	179	3	162	3	2.106	4.275.298	421.827
- Categoria Bs	28	-	32	1	416	844.503	83.324
- Categoria B	127	-	139	2	1.807	3.668.311	361.938
- Categoria A	62	-	56	-	728	1.477.881	145.817
<b>TOTALE</b>	<b>578</b>	<b>4</b>	<b>614</b>	<b>8</b>	<b>7.982</b>	<b>16.557.852</b>	<b>2.300.874</b>
(*) E' necessario comprendere anche il personale dipendente del comparto a tempo determinato che pero' è rilevato nella Tabella 2 del conto annuale con diverso criterio (uomini - anno)							

In linea generale il personale (dirigenza e comparto) dei ruoli sanitario, professionale, tecnico e amministrativo ha risentito degli effetti delle fisiologiche cessazioni dal servizio. Le variazioni in aumento rilevate prevalentemente nel ruolo sanitario dell'area comparto sono riconducibili alle nuove assunzioni di infermieri e personale sanitario autorizzate con DGR N. 1431/2023 (Piani assunzionali 2023-2024). Le variazioni in aumento rilevate nel ruolo

amministrativo dell'area comparto sono da ricondursi alle assunzioni dei Collaboratori Amministrativi Professionali avvenute nel corso del 2023 agli esiti del concorso unico regionale.

### Dati sull'occupazione al 31/12/2023 – personale in comando

Tipologia di personale	Personale in comando al 31/12/2022 ad altri enti	Personale in comando al 31/12/2022 ad altri enti	Personale in comando al 31/12/2023 ad altri enti	Personale in comando al 31/12/2023 ad altri enti
<b>RUOLO SANITARIO</b>				
Dirigenza				
- Medico Veterinaria	4	-	3	-
- Sanitaria	1	-	-	-
Comparto				
- Categoria DS	-	-	-	-
- Categoria D	8	-	4	-
- Categoria C	-	-	-	-
- Categoria Bs	-	-	-	-
<b>TOTALE</b>	<b>13</b>	<b>-</b>	<b>7</b>	<b>-</b>
<b>RUOLO PROFESSIONALE</b>				
Dirigenza				
-Livello Dirigenziale	-	-	-	-
Comparto				
- Categoria D	-	-	-	-
<b>TOTALE</b>	<b>-</b>	<b>-</b>	<b>-</b>	<b>-</b>
<b>RUOLO TECNICO</b>				
Dirigenza				
-Livello Dirigenziale	-	-	-	-
Comparto				
- Categoria DS	-	-	-	-
- Categoria D	1	-	1	-
- Categoria C	-	-	-	-
- Categoria Bs	1	-	1	-
- Categoria B	-	-	-	-
- Categoria A	-	-	-	-
<b>TOTALE</b>	<b>2</b>	<b>-</b>	<b>2</b>	<b>-</b>
<b>RUOLO AMMINISTRATIVO</b>				
Dirigenza				
-Livello Dirigenziale	-	-	-	-
Comparto				
- Categoria DS	-	-	-	-
- Categoria D	-	-	-	-
- Categoria C	-	-	-	-
- Categoria Bs	1	-	-	-
- Categoria B	-	-	1	-
- Categoria A	-	-	-	-
<b>TOTALE</b>	<b>1</b>	<b>-</b>	<b>1</b>	<b>-</b>

### Dati sull'occupazione al 31/12/2023 – personale in convenzione (FLS 12 quadro E per MMG e PLS)

PERSONALE IN CONVENZIONE (FLS 12 quadro E per MMG e PLS)		
Tipologia di personale	Unità – Anno 2022	Unità – Anno 2023
<b>MEDICINA DI BASE</b>		
MMG	362	328
PLS	44	39
Continuità assistenziale	218	217
Altro (118)	25	24
<b>TOTALE</b>	<b>649</b>	<b>608</b>

## 4. Immobilizzazioni materiali e immateriali

Nel corso del 2023 l'inventario è stato aggiornato con l'inserimento dei nuovi beni mobili acquistati nell'anno, oltre all'incremento sui beni immobili.

**Tab. 1 – Dettagli e movimentazioni delle immobilizzazioni immateriali**

CODICE MOD. SP	IMMOBILIZZAZIONI IMMATERIALI	Costo storico	ESERCIZI PRECEDENTI				MOVIMENTI DELL'ESERCIZIO							Valore netto contabile	
			Rivalutazioni	Svalutazioni	Fondo Ammortamento	Valore netto iniziale	Giroconti e riclassificazioni	Rivalutazioni	Svalutazioni	Acquisizioni e costruzioni in economia	Manutenzioni incrementative	Interessi capitalizzati	Cessioni (valore netto)		Ammortamenti
AAA010	Costi di impianto e di ampliamento <i>di cui soggetti a sterilizzazione</i>														
AAA040	Costi di ricerca, sviluppo <i>di cui soggetti a sterilizzazione</i>														
AAA070	Diritti di brevetto e diritti di utilizzazione delle opere d'ingegno  <i>di cui soggetti a sterilizzazione</i>	5.212			5.212										0
		5.212			5.212										
AAA120	Immobilizzazioni immateriali in corso e acconti <i>di cui soggetti a sterilizzazione</i>	28.522				28.522									28.522
AAA130	Altre immobilizzazioni immateriali <i>di cui soggetti a sterilizzazione</i>	1.740.375			424.579	1.315.796			112.240				365.938		1.062.098
AAA140	Concessioni, licenze, marchi e diritti simili <i>di cui soggetti a sterilizzazione</i>	1.740.375			424.579	1.315.796			112.240				365.938		1.062.099
AAA160	Migliorie su beni di terzi <i>di cui soggetti a sterilizzazione</i>	1.740.375			424.579	1.315.796							365.938		
AAA180	Pubblicità <i>di cui soggetti a sterilizzazione</i>														
AAA200	Altre immobilizzazioni immateriali <i>di cui soggetti a sterilizzazione</i>														
	TOTALE IMMOBILIZZAZIONI IMMATERIALI	1.774.109			429.791	1.344.318			112.240				365.938		1.090.620
	<i>di cui soggetti a sterilizzazione</i>	1.745.587			429.791	1.315.796			-				365.938		1.062.099

Al 31.12.2023 e al 31.12.2022 le immobilizzazioni immateriali ammontano rispettivamente ad Euro 1.091 mila e ad Euro 1.344 mila.

L'incremento della voce Concessioni, licenze, marchi e diritti simili, pari ad Euro 112 mila , di cui Euro 90 mila avvenuto con fondi aziendali, si riferisce principalmente ad adeguamenti tecnologici inderogabili delle infrastrutture informatiche aziendali. Si precisa che la voce risente, anche, della rilevazione della quota di ammortamento dell'esercizio pari ad Euro 366 mila.

Non risultano capitalizzati costi di impianto e ampliamento, ricerca e sviluppo e di pubblicità e, pertanto, non sono state esposte le *Tablelle n. 2,3 e 4* di cui allo Schema di Nota Integrativa D. Lgs. n.118/2011 (Suppl. Ord. N. 30 G.U. del 15/04/2013).

Le immobilizzazioni materiali al 31.12.2023 e al 31.12.2022 ammontano rispettivamente ad Euro 256.437 mila e ad Euro 271.944 mila.



**Tab. 5 – Dettagli e movimentazioni delle immobilizzazioni materiali**

IMMOBILIZZAZIONI MATERIALI	Costo storico					MOVIMENTI DELL'ESERCIZIO						Valore netto contabile
	Costo storico	Rivalutazioni	Svalutazioni	Fondo ammortamento	Valore netto iniziale	Giroconti e riclassificazioni	Svalutazioni	Acquisizioni e costruzioni in economia	Manutenzioni incrementative	Cessioni (valore netto)	Ammortamenti	
Terreni disponibili	6.319.529	-		-	6.319.529							6.319.529
di cui soggetti a sterilizzazione												
Terreni indisponibili												
di cui soggetti a sterilizzazione												
Fabbricati non strumentali (disponibili)	967.288			145.462	821.826			90.000			-	911.826
di cui soggetti a sterilizzazione												
Fabbricati strumentali (indisponibili)	352.959.592			194.887.385	158.072.207	14.229.367		789.650			13.046.756	160.044.468
di cui soggetti a sterilizzazione	323.797.054			189.126.397	134.670.657	6.371.773		789.650			12.324.094	129.507.986
Impianti e macchinari	48.930.891			22.351.393	26.579.498			670.312			5.294.530	21.955.280
di cui soggetti a sterilizzazione	48.930.891			22.351.393	26.579.498			670.312			5.294.530	21.955.280
Attrezzature sanitarie e scientifiche	86.781.202			51.284.909	35.496.293			8.219.149			17.614.421	31.101.021
di cui soggetti a sterilizzazione	86.781.202			51.284.909	35.496.293			8.219.149			17.614.421	31.101.021
Mobili e arredi	9.667.131			6.267.234	3.399.897			292.226			807.663	2.884.460
di cui soggetti a sterilizzazione	9.667.131			6.267.234	3.399.897			292.226			807.663	2.884.460
Automezzi	3.828.998			1.622.976	2.206.022			357.565			247.758	2.315.829
di cui soggetti a sterilizzazione	3.828.998			1.622.976	2.206.022			357.565			247.758	2.315.829
Oggetti d'arte	610				610			-				610
di cui soggetti a sterilizzazione												
Altre immobilizzazioni materiali	3.952.486			2.469.862	1.482.624			1.195.767			556.267	2.122.125
di cui soggetti a sterilizzazione	3.952.486			2.469.862	1.482.624			1.195.767			556.267	2.122.125
Immobilizzazioni materiali in corso e acconti	37.565.874				37.565.874	-14.229.367	-4.033.472	9.478.994				28.782.029
TOTALE IMMOBILIZZAZIONI MATERIALI	550.973.602			279.029.221	271.944.381	-	-4.033.472	21.093.663			32.567.395	256.437.177
di cui soggetti a sterilizzazione	476.957.762			273.122.771	203.834.991	6.371.773		11.167.104			31.844.733	189.886.700

Complessivamente l'Azienda ha sostenuto investimenti nel corso del 2023 per Euro 21.094 mila, di cui Euro 547 mila riferiti a donazioni (come meglio descritto nel paragrafo del Patrimonio netto - PN01 della presente Nota Integrativa).

Nello specifico:

- Fabbricati non strumentali disponibili: incremento di Euro 90 mila per la donazione di un fabbricato in Via G. Murat a Maglie;
- Fabbricati strumentali indisponibili: incremento di Euro 15.019 mila di cui Euro 14.229 mila trattasi di giroconti da immobilizzazioni in corso per lavori completati nell'anno 2023, ed Euro 790 mila, (Euro 758 mila con fondi aziendali), per investimenti effettuati nell'anno che hanno riguardato lavori di manutenzione straordinaria presso i reparti dei presidi ospedalieri e gli uffici dei vari distretti;
- Impianti e macchinari: incremento di Euro 670 mila (interamente con fondi aziendali) di cui gli importi più rilevanti si riferiscono:
  - Euro 154 mila per sostituzione ascensore con monta letto reparto di Dialisi al P.O.Casarano;
  - Euro 153 mila per lavori di manutenzione straordinaria per la sostituzione di un Gruppo Frigo a servizio del blocco operatorio, sostituzione di un impianto VRV a servizio del reparto di Neurologia e installazione di unità di trattamento aria al servizio di radiologia presso il Presidio Ospedaliero di Casarano;
  - Euro 106 mila per lavori di manutenzione straordinaria per l'installazione di n. 2 gruppi frigo con condensazione ad aria, a servizio del blocco b presso il p.t.a. di Campi Salentina;
- Attrezzature sanitarie e scientifiche: incremento di Euro 8.219 mila (Euro 2.924 mila con fondi aziendali). L'incremento più rilevante è riferito all'acquisto di una PET/CT uMiVista, installata presso l'U.O. di Medicina Nucleare del P.O. V. Fazzi. La restante parte si riferisce ad attrezzature sanitarie varie, quali tavoli operatori, sistemi di anestesia, ecotomografi, defibrillatori e altra attrezzatura sanitaria indispensabile per l'erogazione del servizio sanitario a favore del territorio leccese;
- Mobili e arredi: incremento di Euro 292 mila (Euro 150 mila riguardano acquisti con fondi aziendali) riferita ad acquisti di mobilia varia destinata ai vari presidi e uffici aziendali;
- Per le Altre immobilizzazioni materiali, l'incremento verificatosi nell'anno è stato pari ad Euro 1.196 mila (Euro 161 mila acquisti con Fondi aziendali). Tra gli incrementi più significativi, macchine elettroniche per ufficio, pari ad Euro 1.073 mila, principalmente riferite a stampanti e PC. Per la movimentazione tra costo

storico e Fondo ammortamento delle Altre immobilizzazioni materiali si rimanda alla tabella 6 riportata successivamente.

Dalla tabella è possibile evincere che l'ammortamento dei beni mobili al 31 dicembre 2023 è interamente oggetto di sterilizzazione. Con l'entrata in vigore del D.Lgs 118/2011 è stata concessa alle Aziende Sanitarie Locali, la possibilità di rettificare i contributi in c/esercizio a favore dell'incremento della riserva di patrimonio netto A.II.5) Finanziamenti per investimenti da rettifica contributi in conto esercizio in modo da sterilizzare tutti i cespiti acquistati post 2012. Per quanto concerne i fabbricati indisponibili, l'incidenza del Valore netto contabile da sterilizzare rispetto al valore netto contabile dei cespiti iscritti in bilancio è del 81% per la presenza di incrementi avvenuti tra il 2005 e il 2011 non coperti da finanziamento.

Gli investimenti 2023 relativi alle Immobilizzazioni immateriali e materiali avvenuti con fondi aziendali sono stati pari ad Euro 1.821 mila. Il dettaglio per singolo cespite è riportato nella tabella che segue.

Tipologia Immobilizzazione	Valore in Euro
Concessioni, software, licenze d'uso e marchi	90.280
Fabbric. indis. (gravati da vincolo di destinaz.)	278.726
Impianti e macchinari	74.843
Attrezzature sanitarie e scientifiche	1.065.468
Attrezzature non sanitarie	82.257
Mobili e arredi	150.136
Macchine elettroniche per ufficio	77.356
Macchine ordinarie d'ufficio	1.795
Altri beni materiali	610
<b>TOTALE</b>	<b>1.821.471</b>

La tabella seguente riporta il dettaglio delle Altre immobilizzazioni materiali con la movimentazione tra costo storico e Fondo ammortamento:

**Tab. 6 – Dettaglio altre immobilizzazioni materiali**

DETTAGLIO ALTRE IMMOBILIZZAZIONI MATERIALI	Valore lordo	Fondo ammortamento	Valore netto
Attrezzature non sanitarie	781.374	(566.218)	215.156
Macchine elettroniche per ufficio	3.559.758	(1.953.969)	1.605.789
Macchine ordinarie di ufficio	137.829	(133.505)	4.323
Telefoni cellulari	81.160	(81.160)	-
Altri beni materiali	588.132	(291.276)	296.856
<b>TOTALE ALTRE IMMOBILIZZAZIONI MATERIALI</b>	<b>5.148.253</b>	<b>(3.026.128)</b>	<b>2.122.125</b>

**Tab. 7 – Dettaglio immobilizzazioni materiali in corso**

DETTAGLIO IMMOBILIZZAZIONI MATERIALI IN CORSO	Tipologia finanziamento	MOVIMENTI DELL'ESERCIZIO			Valore finale
		Valore iniziale	Incrementi	Giroconti e riclassificazioni	
Lavori in corso Lecce	Art. 20 L. 67/ 88	6.031.542	4.358.655	(1.953.155)	8.437.042
Lavori in corso Scorrano	Art. 20 L. 67/ 88	3.741.123		(204.478)	3.536.645
Lavori in corso Gallipoli	Art. 20 L. 67/ 88	3.352.017	13.065	(986.371)	2.378.711
Lavori in corso Galatina	Art. 20 L. 67/ 88	2.240.039	5.494	(68.784)	2.176.749

DETTAGLIO IMMOBILIZZAZIONI MATERIALI IN CORSO	Tipologia finanziamento	MOVIMENTI DELL'ESERCIZIO			Valore finale
		Valore iniziale	Incrementi	Giroconti e riclassificazioni	
Lavori in corso Casarano	Art. 20 L. 67/ 88	3.262.639	232.023	(81.178)	3.413.484
Lavori in corso Copertino	Art. 20 L. 67/ 88	1.737.604	35.260	(15.211)	1.757.653
Altre immobilizzazioni in corso	Art. 20 L. 67/ 88	17.200.909	4.834.497	(14.953.662)	7.081.744
<b>TOTALE IMMOBILIZZAZIONI MATERIALI IN CORSO E ACCONTI</b>		<b>37.565.873</b>	<b>9.443.734</b>	<b>(18.262.839)</b>	<b>28.782.028</b>

La voce "immobilizzazioni in corso", il cui valore al 31.12.2023 è Euro 28.782 mila, esprime il valore degli investimenti effettuati nel corso degli anni per la riqualificazione e l'ammodernamento delle strutture sanitarie dell'Azienda che alla data del bilancio risultano ancora in fase di completamento e, pertanto, non ancora utilizzabili. Tali interventi sono, per la maggior parte, effettuati utilizzando i finanziamenti ottenuti dall'ASL LE ex art.20 della Legge 67/1988 e FESR/POR.

Durante l'esercizio, l'Area Gestione Tecnica dell'Azienda, ha effettuato una puntuale ricognizione dei lavori in corso alla data del 31 dicembre 2023. Dall'attività è emerso circa Euro 14.229 mila sono lavori completati e assoggettati ad ammortamento nell'anno (tutti i lavori in questione presento già il relativo collaudo tecnico) e circa Euro 4.033 mila fanno riferimento a lavori di manutenzione straordinaria che non potranno essere completati. Questi ultimi lavori sono stati oggetto di svalutazione nell'anno.

Inoltre, si rende noto che nel corso del 2024 l'Area Gestione Tecnica svolgerà ulteriori attività di verifica e controllo sullo stato di avanzamento delle opere da ultimare.

#### Procedura di inventariazione

L'ultima attività di ricognizione inventariale fisica dell'Azienda, a cura di società esterna individuata con procedura di gara, risale al 2020. La società affidataria del servizio ha svolto la ricognizione fisica, l'accertamento, la classificazione, la valutazione, l'etichettatura di tutti i beni mobili inventariabili appartenenti all'Azienda Sanitaria Locale di Lecce e la riconciliazione contabile con le risultanze della contabilità generale al 31.12.2018. Le attività sono state svolte secondo le finalità previste nell'ambito della normativa nazionale della certificabilità del bilancio di cui ai Decreti del Ministro della Salute del 17.09.2012 e del 01.03.2013 e nello specifico da quanto previsto dalla Regione Puglia, con D.G.R. n. 632 del 10.05.2016, D.G.R. n. 1972 del 06.11.2018, relativamente alle azioni previste nell'ambito dei Percorsi di Certificabilità del Bilancio (PAC) – Obiettivo D Area Immobilizzazioni.

Oggetto della procedura di inventariazione, quindi, sono stati tutte le categorie di cespiti ad eccezione di impianti e macchinari, terreni e fabbricati e costruzioni leggere.

#### **IMM01 – Aliquote di ammortamento immobilizzazioni immateriali.**

<b>IMM01 NO</b>	Per le immobilizzazioni immateriali, non ci si è avvalsi della facoltà di adottare aliquote di ammortamento superiori a quelle indicate nel D.Lgs. 118/2011 e s.m.i., nonché dai successivi decreti ministeriali di attuazione.		
	Si riportano di seguito le aliquote di ammortamento utilizzate:		
	IMMOBILIZZAZIONI IMMATERIALI	Aliquota indicata nel D.Lgs 118/2011	Aliquota utilizzata dall'Azienda

<b>Diritti di brevetto</b>	20%	20%
Concessioni, licenze, marchi, diritti e simili	20%	20%
Migliorie su beni di terzi	Non specificata	Durata del contratto di locazione

**IMM02 – Aliquote di ammortamento immobilizzazioni materiali.**

IMM02–NO

Per le immobilizzazioni materiali, non ci si è avvalsi della facoltà di adottare aliquote di ammortamento superiori a quelle indicate nel D.Lgs.118 /2011 e s.m.i., nonché dai successivi decreti ministeriali di attuazione.

Si riportano di seguito le aliquote di ammortamento utilizzate:

IMMOBILIZZAZIONI MATERIALI	Aliquota indicata nel D.Lgs 118/2011	Aliquota utilizzata dall'Azienda
Fabbricati disponibili (non gravati da vincolo di destinazione)	3%	3%
Fabbricati indisponibili (gravati da vincolo di destinazione)	3%	3%
Impianti e macchinari	12,5%	12,5%
Attrezzature sanitarie	20%	20%
Mobili e arredi	12,5%	12,5%
Autovetture, motoveicoli e simili (comprese ambulanze)	25%	25%
Costruzioni leggere	10%	10%
Macchine elettroniche per ufficio	20%	20%
Macchine ordinarie d'ufficio	20%	20%
Attrezzature non sanitarie	20%	20%
Telefoni cellulari	20%	20%
Altri beni materiali	20%	20%

**IMM03 – Eventuale ammortamento dimezzato per i cespiti acquistati nell'anno.**

<b>IMM03 – SI</b>	Per i cespiti acquistati nell'anno, ci si è avvalsi della facoltà di dimezzare forfettariamente l'aliquota normale di ammortamento al 50%.
-------------------	--

**IMM04 – Eventuale ammortamento integrale.**

<b>IMM04 – SI</b>	Per i cespiti di valore inferiore a Euro 516.46, ci si è avvalsi della facoltà di ammortizzare integralmente il bene nell'esercizio in cui il bene è divenuto disponibile e pronto per l'uso.
-------------------	---

**IMM05 – Svalutazioni.**

<b>IMM05 – NO</b>	Nel corso dell'esercizio è stata effettuata la svalutazione di immobilizzazioni materiali in corso per Euro 4.033 mila, per quei lavori registrati negli anni passati le cui ditte esecutrici dei lavori sono risultate fallite.
-------------------	--

**IMM06 – Rivalutazioni.**

<b>IMM06 – NO</b>	Nel corso dell'esercizio non sono state effettuate rivalutazioni di immobilizzazioni materiali e/o immateriali.
-------------------	---

**IMM07 – Incrementi delle immobilizzazioni per lavori interni.**

<b>IMM07 – NO</b>	Nel corso dell'esercizio non si sono effettuate capitalizzazioni di costi (la voce CE "Incrementi delle immobilizzazioni per lavori interni" è pari a zero).
-------------------	--

**IMM08 – Oneri finanziari capitalizzati.**

<b>IMM08 – NO</b>	Nel corso dell'esercizio non si sono capitalizzati oneri finanziari.
-------------------	--

**Altre informazioni relative alle immobilizzazioni materiali e immateriali**

Informazione	Caso presente in azienda?		Se sì, illustrare
	NO	SI	
<b>IMM09 – Gravami.</b> Sulle immobilizzazioni dell'azienda vi sono gravami quali ipoteche, privilegi, pegni, pignoramenti ecc?	X		
<b>IMM10 – Immobilizzazioni in contenzioso iscritte in bilancio.</b> Sulle immobilizzazioni iscritte in bilancio sono in corso contenziosi con altre aziende sanitarie, con altri enti pubblici o con soggetti privati?	X		
<b>IMM11 – Immobilizzazioni in contenzioso non iscritte in bilancio.</b> Esistono immobilizzazioni non iscritte nello stato patrimoniale perché non riconosciute come proprietà dell'azienda in seguito a contenziosi in corso con altre aziende sanitarie, con altri enti pubblici o con soggetti privati?	X		
<b>IMM12 – Eventuali impegni significativi assunti con fornitori per l'acquisizione di immobilizzazioni materiali.</b> Esistono impegni già assunti, ma non ancora tradotti in debiti?[se si' illustrare l'ammontare per singolo impegno]	X		
<b>IMM13 – Immobilizzazioni destinate alla vendita.</b> Esistono immobilizzazioni destinate alla vendita con apposito atto deliberativo aziendale?		X	Nel corso dell'esercizio 2023 è stata adottata la Delibera del Direttore Generale n. 249 del 08.06.2023 "Ricognizione del Patrimonio Immobiliare dell'ASL Lecce e dei beni "disponibili" non più strumentali allo svolgimento delle funzioni istituzionali e all'erogazione dei servizi aziendali, la quale ha approvato il complesso immobiliare dell'Azienda che dovrà essere trasferito a Puglia Valore Immobiliare (Allegato A e B).
<b>IMM14 – Altro.</b> Esistono altre informazioni che si ritiene necessario fornire per soddisfare la regola generale secondo cui "Se le informazioni richieste da specifiche disposizioni di legge non sono sufficienti a dare una rappresentazione veritiera e corretta, si devono fornire le informazioni complementari necessarie allo scopo" (art 2423 cc)?		X	Secondo quanto disposto dal D. Lgs. n. 118/2011 e circolari Regionali e ministeriali il costo dei cespiti acquistati nell'esercizio 2023 al di fuori di finanziamenti dedicati trova integrale copertura con la Rettifica contributi in c/esercizio per destinazione ad investimenti – da Regione per quota F.S. regionale.

## 5. Immobilizzazioni finanziarie

Le immobilizzazioni finanziarie al 31.12.2023 ammontano ad Euro 100 mila e si riferiscono a partecipazioni in imprese controllate.

Non vi sono crediti finanziari al 31 dicembre 2023 e al 31 dicembre 2022, pertanto, non vengono compilate le *tabelle n. 8, 9, 10 e 11* di cui allo Schema di Nota Integrativa D. Lgs n. 118/2011 (Suppl. Ord. N. 30 G.U. del 15.04.2013)

**Tab. 12 – Dettagli e movimentazioni dei titoli iscritti nelle immobilizzazioni finanziarie**

CODICE MOD. SP	TITOLI CHE COSTITUISCONO IMMOBILIZZAZIONI FINANZIARIE	Costo storico	ESERCIZI PRECEDENTI			MOVIMENTI DELL'ESERCIZIO					Valore contabile
			Rivalutazioni	Svalutazioni	Valore iniziale	Giroconti e riclassificazioni	Rivalutazioni	Svalutazioni	Acquisizioni e conferimenti	Cessioni (valore contabile)	
AAA710	Partecipazioni	100.000		-	100.000						100.000
	Partecipazioni in imprese controllate	100.000			100.000						100.000
	Partecipazioni in imprese collegate	-			-						-
	Partecipazioni in altre imprese							-			
AAA720	Altri titoli:	-			-						-
AAA730	Titoli di Stato	-			-						-
AAA740	Altre obbligazioni	-			-						-
AAA750	Titoli azionari quotati in Borsa	-			-						-
AAA760	Titoli diversi	-			-						-
AAA700	TOTALE	100.000	-	-	100.000	-	-	-	-	-	100.000

**Tab. 13 – Informativa in merito alle partecipazioni iscritte nelle immobilizzazioni finanziarie**

ELENCO PARTECIPAZIONI	Sede	Forma giuridica	Capitale	% capitale pubblico	Patrimonio netto incluso riserve	Totale attivo	Risultato di esercizio	% di possesso	Valore attribuito a bilancio	Criterio di valorizzazione (costo / PN)
Partecipazioni in imprese controllate:										
Sanitaservice ASL LE s.r.l. unipersonale	Lecce	S.r.l. unipersonale	100.000	100%	141.146	16.644.437	21.116	100%	100.000	Costo
Partecipazioni in imprese collegate:										
Partecipazioni in altre imprese:										

**Tab. 14 – Dettagli e movimentazioni delle partecipazioni iscritte nelle immobilizzazioni finanziarie**

DETTAGLIO PARTECIPAZIONI	Costo storico	ESERCIZI PRECEDENTI			MOVIMENTI DELL'ESERCIZIO					Valore contabile
		Rivalutazioni	Svalutazioni	Valore iniziale	Giroconti e riclassificazioni	Rivalutazioni	Svalutazioni	Acquisizioni e conferimenti	Cessioni (valore contabile)	
Partecipazioni in imprese controllate:										
Sanitaservice ASL LE s.r.l. unipersonale	100.000	-	-	100.000	-	-	-	-	-	100.000
Partecipazioni in imprese collegate:										
Partecipazioni in altre imprese:										
TOTALE	100.000	-	-	100.000	-	-	-	-	-	100.000

Tra le immobilizzazioni finanziarie, come sopra enunciato, è presente la partecipazione riferita al versamento per la costituzione del capitale sociale, detenuto al 100%, della società "Sanitaservice ASL LE s.r.l.", costituita con Deliberazione del Direttore Generale n. 44 del 18/01/2010.

Tale società, avente natura di società "in house providing", è stata costituita dalla Direzione dell'ASL Lecce tenendo conto delle indicazioni contenuta nella Delibera di Giunta Regionale n. 939 del 31.03.2010 (avente ad oggetto "DGR 2477 del 2009 Linee guida per la costituzione, attivazione e gestione delle società strumentali alle attività delle Aziende Sanitarie ed Enti Pubblici del Servizio Sanitario Regionale di Puglia. Modifiche ed integrazioni"), prevedendo in una prima fase l'attivazione del servizio di ausiliario, portierato, pulizia, facchinaggio e dei servizi di supporto strumentali all'emergenza 118, riservandosi la possibilità di ampliare la gamma dei servizi.

Con Deliberazione della Giunta Regionale n. 951 del 19 giugno 2020, avente ad oggetto *“Modifica D.G.R. 2126 del 25/11/2018 recante “Approvazione nuove Linee guida in materia di organizzazione e gestione delle Società in house delle Aziende ed Enti del Servizio Sanitario Regionale”*, sono state riapprovate le *“Linee Guida in materia di organizzazione e gestione delle società in house delle Aziende ed Enti del servizio sanitario regionale della Puglia”*, allegate alla suddetta Deliberazione, che sostituiscono integralmente le Linee Guida approvate con D.G.R. 2126 del 25 novembre 2019.

Le suddette linee guida al punto 2) *Affidamento dei servizi e delle attività*, prevedono che *“il Direttore Generale di ciascuna Azienda o Ente del Servizio Sanitario Regionale può procedere all'affidamento a Società in house delle attività e servizi strumentali all'esercizio delle funzioni istituzionali dell'Azienda o Ente di riferimento, [...]”, tra cui “[...] a) Attività di ausiliario, portierato, pulizia e sanificazione dei locali / immobili dell'Azienda o Ente Sanitario; b) Attività di trasporto dei pazienti nell'ambito del Servizio 118 – Rete Emergenza – Urgenza, nonché di trasporto dei pazienti da e verso strutture sanitarie pubbliche e private accreditate di cui alla L.R. 9/1991 s.m.i. (quali, ad esempio le strutture oncologiche e di dialisi) [...] e) Attività di gestione Centro Unico di Prenotazione (CUP) aziendale; [...] g) Attività di gestione del sistema informativo aziendale e del correlato supporto tecnico operativo”*. Si stabilisce, inoltre, al punto 2 che *“Non è comunque consentito l'affidamento a Società in house di tutte le attività dirette di tutela della salute, che sono poste direttamente in capo alle singole Aziende o Enti del S.S.R. dall'art.9-bis, co. 4 del D. Lgs. 502/1992 e che non possono pertanto formare oggetto di alcun affidamento né esterno né in house”*.

La Delibera di Giunta Regionale n. 590 del 27 aprile 2022, modifica ed integra quanto stabilito con D.G.R. n. 951/2020, rettificando nello specifico la lettera a) del punto 4 del paragrafo 5 *“Amministratore Unico della Società”* e prevedendo un ulteriore paragrafo 11) *Attività di Monitoraggio*, con il quale si stabilisce che *“I Direttori Generali delle ASL devono trasmettere trimestralmente (entro 10 aprile, 10 luglio e 10 gennaio anno successivo) al Dipartimento Promozione della salute e del Benessere Animale una rendicontazione dell'attività svolta dalla società in house, con particolare riferimento a: Contratti di servizi affidati a Sanitaservice e relativo dettaglio di spesa per tipologia di affidamento con puntuale indicazione dei costi per i singoli tre esercizi; Organizzazione della società, con particolare riferimento a: personale in servizio e relativo costo, distinto per profilo professionale (ad es. cat. B, C, D, ecc...) e attività svolta (118, pulizia ecc...); Beni e patrimonio societario, con particolare riferimento a beni acquistati o noleggiati...”*.

Data la rilevanza strategica delle attività che Sanitaservice ASL LE svolge nei confronti del Socio unico (pulizia, ausiliario, igiene ambientale esterna, conduzione funzionale gestione del servizio informatico, supporto tecnico e affiancamento operativo compreso servizio CUP, servizio Emergenza-Urgenza 118, trasporto secondario) e la necessità di dare esecuzione a quanto già dettagliatamente specificato nell'art. 12 dello Statuto di Sanitaservice ASL LE in merito al controllo analogo, nonché di assicurare costante, tempestivo ed esaustivo riscontro, al Dipartimento di Promozione della Salute e del Benessere Animale della Regione Puglia questa Amministrazione con Delibera del C.S. n. 173 del 07.09.2022 ha istituito il *“Nucleo Operativo per il controllo analogo sulla Sanitaservice ASL LE”* costituito dalle seguenti professionalità: Direttore Amministrativo, Direttore Area Gestione Risorse Finanziarie o suo delegato; Direttore Area Gestione del Personale o suo delegato; Direttore Area Gestione Tecnica o suo delegato; Direttore Area Patrimonio o suo delegato; Responsabile dei Sistemi Informativi Aziendali; Responsabile Unico per la Prevenzione della Corruzione e la Trasparenza.

Al Nucleo Operativo, unitamente alle ordinarie funzioni di controllo analogo ex art. 12 dello Statuto e di monitoraggio di cui all'art. 11 delle Linee Guida Regionali, è stata altresì affidata, sin dalla fase iniziale dei lavori, l'attività di revisione dei contratti di servizio, di verifica del piano dei fabbisogni di Sanitaservice ASL LE nonché di validazione del relativo Business Plan.

Con Delibera del Commissario Straordinario n. 511 del 19 dicembre 2022, preso atto dell'avvenuta validazione dei Contratti di servizio con i relativi allegati e Business Plan 2023-2025 da parte del *“Nucleo Operativo per il controllo analogo su Sanitaservice ASL LE SRL (Verbale n. 3 del 12 dicembre 2022 notificato all'Area Gestione del Patrimonio con nota prot.n. 227602 del 15.12.2022) si è proceduto all'Approvazione delle bozze di contratto di servizio con i relativi allegati ed i rispettivi Business Plan riferiti agli anni 2023-2025, determinando i seguenti corrispettivi da riconoscere alla Sanitaservice Asl Le Srl, oltre IVA, nella misura di legge per i servizi da erogare per le annualità 2023-2025*



SERVIZI DA EROGARE			
Valori in Euro/ 000	2023	2024	2025
Servizio Igiene	21.971	21.958	21.958
Ausiliario c/o reparti e servizi ausiliario	6.711	6.707	6.707
Manutenzione del Verde	667	668	669
Attività di gestione CUP Aziendale supporto tecnico ed affiancamento operativo del personale aziendale	5.811	5.807	5.807
Conduzione Funzionale e Gestione del Sistema Informativo Aziendale	768	767	767
Servizio 118	7.430	8.684	8.735
Trasporto Secondario	4.328	4.321	4.322
<b>TOTALE</b>	<b>47.685</b>	<b>48.914</b>	<b>48.965</b>

Non ci sono elementi per la svalutazione della partecipazione, in quanto il bilancio della società "Sanitaservice ASL LE s.r.l." alla data del 31.12.2023, presenta un utile di esercizio e il Patrimonio netto è superiore al costo.

**IF01 – Svalutazione delle immobilizzazioni finanziarie.**

<b>IF01 – NO</b>	Nel corso dell'esercizio non sono state effettuate svalutazioni di immobilizzazioni finanziarie.
------------------	--

**Altre informazioni relative alle immobilizzazioni finanziarie**

Informazione	Caso presente in azienda?		Se sì, illustrare
	NO	SI	
<b>IF02 – Gravami.</b> Su crediti immobilizzati, partecipazioni e altri titoli dell'azienda vi sono gravami quali pegni, pignoramenti ecc?	X		
<b>IF03 – Contenzioso con iscrizione in bilancio.</b> Su crediti immobilizzati, partecipazioni e altri titoli iscritti in bilancio sono in corso contenziosi con altre aziende sanitarie, con altri enti pubblici o con soggetti privati?	X		
<b>IF04 – Contenzioso senza iscrizione in bilancio.</b> Esistono partecipazioni o altri titoli non iscritti nello stato patrimoniale perché non riconosciuti come proprietà dell'azienda in seguito a contenziosi in corso con altre aziende sanitarie, con altri enti pubblici o con soggetti privati?	X		
<b>IF05 – Altro.</b> Esistono altre informazioni che si ritiene necessario fornire per soddisfare la regola generale secondo cui "Se le informazioni richieste da specifiche disposizioni di legge non sono sufficienti a dare una rappresentazione veritiera e corretta, si devono fornire le informazioni complementari necessarie allo scopo" (art 2423 cc)?	X		

## 6. Rimanenze

Si tratta di giacenze di magazzino per scorte sanitarie (e non) presenti al 31 dicembre 2023 presso le sedi dell'Azienda (magazzini e reparti).

Alla data del presente bilancio, le rimanenze sanitarie ammontano ad Euro 39.721 mila, mentre le rimanenze non sanitarie sono pari ad Euro 1.104 mila.

La tabella seguente presenta la movimentazione delle rimanenze sia di beni sanitari che non sanitari:

**Tab. 15 – Movimentazioni delle rimanenze di beni sanitari e non sanitari**

CODICE MOD. SP	RIMANENZE	Valore iniziale	Giroconti e riclassificazioni	Incrementi	Incrementi/Utilizzi fondo Svalutazione magazzino	Decrementi	Valore Finale	di cui presso terzi (per distribuzione per nome e per conto)	di cui scorte di reparto
<b>ABA020</b>	<b>Prodotti farmaceutici ed emoderivati:</b>	<b>16.557.265</b>	-	<b>161.097.979</b>	-	<b>158.882.336</b>	<b>18.772.908</b>	-	<b>2.634.808</b>
4010000005	Rimanenze di Medicinali con AIC	16.146.835		157.942.696		155.783.373	18.306.158		2.563.269
4010000020	Rimanenze di Medicinali senza AIC	356.276		2.518.725		2.441.100	433.902		70.922
4010000015	Rimanenze di Farmaci Epatite C HCV	32.602		636.557		636.928	32.231		-
4010000035	Rimanenze di Emoderivati di produzione	0		-		-	-		
4010000040	Rimanenze di Emoderivati fuori produzione	21.552		-		20.935	617		617
<b>ABA030</b>	<b>Sangue ed emocomponenti:</b>			<b>3.308</b>		<b>3.308</b>	-		
<b>ABA040</b>	<b>Dispositivi medici:</b>	<b>8.944.381</b>	-	<b>46.168.377</b>	-	<b>45.631.606</b>	<b>9.481.153</b>	-	<b>5.946.584</b>
4010000080	Rimanenze di Presidi chirurgici e materiali	8.944.381		46.168.377		45.631.606	9.481.153		5.946.584
<b>ABA050</b>	<b>Prodotti dietetici :</b>	<b>515.827</b>	-	<b>5.142.566</b>	-	<b>5.058.926</b>	<b>599.467</b>	-	<b>14.509</b>
4010000045	Rimanenze di Prodotti dietetici	515.827		5.142.566		5.058.926	599.467		14.509
<b>ABA060</b>	<b>Materiali per la profilassi (vaccini):</b>	<b>12.341</b>	-	<b>7.627.747</b>	-	<b>7.600.598</b>	<b>39.491</b>	-	<b>1.029</b>
4010000050	Rimanenze di Sieri	1.801		-		1.385	416		416
4010000055	Rimanenze di Vaccini	10.540		7.627.747		7.599.212	39.075		614
<b>ABA070</b>	<b>Prodotti chimici:</b>	<b>22.957</b>	-	<b>135.419</b>	-	<b>130.999</b>	<b>27.376</b>	-	<b>8.483</b>
4010000065	Rimanenze di Prodotti chimici	22.957		135.419		130.999	27.376		8.483
<b>ABA080</b>	<b>Materiali e prodotti per uso veterinario:</b>	<b>540</b>	-	<b>26.506</b>	-	<b>26.511</b>	<b>535</b>	-	<b>42</b>
4010000105	Rimanenze di Prodotti farmaceutici per uso veterinario	-		14.367		14.367	-		
4010000110	Rimanenze di Mat. chir., sanit. e diagn.	540		12.139		12.144	535		42
<b>ABA090</b>	<b>Altri beni e prodotti sanitari:</b>	<b>10.518.813</b>	-	<b>78.257.072</b>	-	<b>77.975.325</b>	<b>10.800.560</b>	-	<b>3.820.662</b>
4010000025	Rimanenze di Ossigeno terap. e altri gas	40.802		5.165.566		5.175.616	30.752		20.516
4010000030	Rimanenze di Ossigeno terap. e altri gas	7.538		19.597		7.621	19.514		9.212
4010000060	Rimanenze di Materiali diagnostici	7.141.108		35.298.939		34.988.178	7.451.870		2.029.830
4010000070	Rimanenze di Mat. diagn., lastre RX, car	66.337		264.733		237.631	93.438		45.907
4010000075	Rimanenze di Mezzi di contrasto per RX	118.245		1.824.756		1.837.210	105.791		65.856
4010000085	Rimanenze di Protesi impiantabili attive	96.508		6.787.252		6.707.593	176.167		172.807
4010000090	Rimanenze di Altre protesi	588.558		9.777.073		9.746.589	619.042		577.586
4010000095	Rimanenze di Mat. prot. forn. diretta (a	1.235.295		13.275.854		13.290.237	1.220.912		101.928
4010000100	Rimanenze di Materiali per emodialisi	369.751		3.204.217		3.153.927	420.040		410.762
4010000125	Rimanenze di Altri acquisti di beni sanitari	854.672		2.639.085		2.830.723	663.034		386.258
4010000130	Rimanenze di Beni e prod. sanit. da Az.	-		-		-	-		-
<b>ABA100</b>	<b>Acconti per acquisto di beni e prodotti</b>	<b>-</b>		<b>-</b>		<b>-</b>	<b>-</b>		<b>-</b>
<b>Totale</b>	<b>RIMANENZE BENI SANITARI</b>	<b>36.572.125</b>	-	<b>298.458.974</b>	-	<b>295.309.609</b>	<b>39.721.490</b>	-	<b>12.426.118</b>
							-		-
<b>ABA120</b>	<b>Prodotti alimentari:</b>	<b>120</b>		<b>10.158</b>		<b>10.167</b>	<b>111</b>	-	<b>-</b>
4011000005	Rimanenze di Prodotti alimentari	120		10.158		10.167	111		-
<b>ABA130</b>	<b>Materiale di guardaroba, di pulizia e di</b>	<b>131.613</b>		<b>854.520</b>		<b>793.494</b>	<b>192.639</b>	-	<b>3.968</b>
4011000010	Rimanenze di Mat. di guard., pulizia e c	131.613		854.520		793.494	192.639		3.968
<b>ABA140</b>	<b>Combustibili, carburanti e lubrificanti:</b>	<b>20.297</b>		<b>800.408</b>		<b>818.515</b>	<b>2.190</b>	-	<b>81</b>
4011000015	Rimanenze di Combust., carbur., lubrif.	20.297		14.391		32.498	2.190		81
4011000020	Rimanenze di Combust., carbur., lubrif.	-		786.017		786.017	-		-
<b>ABA150</b>	<b>Supporti informatici e cancelleria:</b>	<b>715.946</b>		<b>2.368.463</b>		<b>2.195.422</b>	<b>888.986</b>	-	<b>23.075</b>
4011000025	Rimanenze di Cancelleria, stampati e su	715.946		2.368.463		2.195.422	888.986		23.075
<b>ABA160</b>	<b>Materiale per la manutenzione:</b>	<b>12.384</b>		<b>253.431</b>		<b>251.367</b>	<b>14.448</b>	-	<b>433</b>
4011000030	Rimanenze di Mat. per la manut. in stru	3.421		33.054		29.525	6.950		
4011000035	Rimanenze di Mat. per la manut. di imp	-		17.730		17.730	-		
4011000040	Rimanenze di Mat. per la manut. di aut	21		3.590		3.545	66		
4011000045	Rimanenze di Mat. per la manut. di attr	3.808		23.377		24.920	2.265		290
4011000050	Rimanenze di Materiali per la man. di a	-		-		-	-		
4011000055	Rimanenze di Mat. per la manut. di mo	5.135		175.680		175.648	5.166		143
<b>ABA170</b>	<b>Altri beni e prodotti non sanitari:</b>	<b>1.379</b>		<b>465.522</b>		<b>460.845</b>	<b>6.056</b>	-	<b>-</b>
4011000060	Rimanenze di Altri acquisti di beni non	1.379		465.522		460.845	6.056		
4011000065	Rimanenze di Beni e prod. non sanit. da	-		-		-	-		-
<b>ABA180</b>	<b>Acconti per acquisto di beni e prodotti</b>	<b>-</b>		<b>-</b>		<b>-</b>	<b>-</b>		<b>-</b>
<b>Totale</b>	<b>RIMANENZE BENI NON SANITARI</b>	<b>881.738</b>		<b>4.752.501</b>		<b>4.529.811</b>	<b>1.104.429</b>	-	<b>27.558</b>

Le scorte al 31 dicembre 2023 rispetto al 31 dicembre 2022 sono complessivamente aumentate per un importo pari ad Euro 3.372 mila. Le rimanenze di beni sanitari hanno subito un incremento di Euro 3.149 mila attribuibile principalmente ai prodotti farmaceutici ed emoderivati (Euro 2.216 mila) e dispositivi medici (Euro 537 mila).

La determinazione delle quantità esistenti (fisicamente) e la valutazione (secondo quanto indicato nella sezione dei criteri di valutazione) delle rimanenze finali e la determinazione delle quantità esistenti (fisicamente) a fine esercizio rivestono un aspetto decisivo per la determinazione del risultato di fine esercizio e per la tutela dei beni e del patrimonio aziendale.

L'obiettivo dell'inventario delle rimanenze finali al 31 dicembre 2023 è stato quello di fornire, attraverso la rilevazione fisica delle giacenze, una base affidabile per la determinazione del valore complessivo delle scorte di prodotti sanitari e non sanitari esistenti fisicamente presso l'intera ASL Lecce (compresi i reparti ospedalieri).

Al fine di effettuare l'inventario fisico, sono stati individuati i seguenti principali Siti presso cui effettuare le operazioni inventariali:

**- Per le scorte sanitarie:**

- Farmacie dei Presidi Ospedalieri;
- Reparti dei Presidi Ospedalieri;
- Farmacie territoriali;

**- Per le scorte non sanitarie:**

- Magazzini economici dei Presidi ospedalieri, nonché dei Distretti Socio Sanitari.

Il Responsabile di ciascun sito inventariale ha proceduto ad effettuare le operazioni inventariali secondo le procedure operative di cui al "Manuale delle procedure amministrativo-contabili" approvato con delibera del Direttore Generale del 3 aprile 2020 n. 360

Le risultanze inventariali sono state riepilogate in appositi Tabulati di magazzino finali, debitamente inviati all'Area Gestione Risorse Finanziarie, al fine di garantire la corretta allocazione, rilevazione e valorizzazione delle giacenze di magazzino nel Bilancio 2023 dell'Azienda.

**RIM01 – Svalutazioni.**

<b>RIM01 – NO</b>	Nel corso dell'esercizio non sono state effettuate svalutazioni di rimanenze obsolete o a lento rigiro
-------------------	--

**Altre informazioni relative alle rimanenze.**

Informazione	Caso presente in azienda?		Se sì, illustrare
	NO	SI	
<b>RIM02 – Gravami.</b> Sulle rimanenze dell'azienda vi sono gravami quali pegni, patti di riservato dominio, pignoramenti ecc?	X		
<b>RIM03 – Modifiche di classificazione.</b> Nel corso dell'esercizio vi sono stati rilevanti cambiamenti nella classificazione delle voci?	X		
<b>RIM04 – Valore a prezzi di mercato.</b> Vi è una differenza, positiva e significativa, tra il valore delle rimanenze a prezzi di mercato e la loro valutazione a bilancio?	X		
<b>RIM05 – Altro.</b> Esistono altre informazioni che si ritiene necessario fornire per soddisfare la regola generale secondo cui "Se le informazioni richieste da specifiche disposizioni di legge non sono sufficienti a dare una rappresentazione veritiera e corretta, si devono fornire le informazioni complementari necessarie allo scopo" (art 2423 cc)?	X		

## 7. Crediti

I crediti si riferiscono principalmente al rapporto istituzionale con la Regione Puglia, con le altre aziende del Servizio sanitario regionale, le cui posizioni risentono in parte della compensazione operata direttamente in sede di riparto annuale delle risorse, e al servizio trasporto disabili erogato a favore dei Comuni della provincia di Lecce. Sui crediti dell'Azienda non è in atto alcun tipo di operazione di cartolarizzazione degli stessi. I crediti verso Regione in c/capitale sono iscritti in base al provvedimento di assegnazione ancorché non correlati ai SAL e/o all'ultimazione degli investimenti finanziati, in aderenza a quanto disposto dall'art. 29 del D. Lgs. 118/2011 punto c) del comma 1.

Si riportano di seguito le tabelle esplicative sulla movimentazione dei crediti per tipologia di credito, ripartizione per anno di formazione e ripartizione crediti per anno di scadenza.

**Tab. 16 – Movimentazioni dei crediti (valore nominale) – I parte**

CODICE MOD. SP	CREDITI (VALORE NOMINALE)	MOVIMENTI DELL'ESERCIZIO				
		Valore iniziale	Incrementi	Decrementi	Valore finale	di cui per fattura da emettere
	<b>CREDITI V/STATO – PARTE CORRENTE</b>	-	-	-	-	-
	<b>Crediti v/Stato per spesa corrente e acconti:</b>	-	-	-	-	-
ABA201	Crediti v/Stato per spesa corrente – FSN indistinto	-	-	-	-	-
ABA220	Crediti v/Stato per spesa corrente – FSN	-	-	-	-	-
ABA230	Crediti v/Stato per mobilità attiva extraregionale	-	-	-	-	-
ABA240	Crediti v/Stato per mobilità attiva internazionale	-	-	-	-	-
ABA250	Crediti v/Stato per acconto quota fabbisogno sanitario regionale standard	-	-	-	-	-
ABA260	Crediti v/Stato per finanziamento sanitario aggiuntivo corrente	-	-	-	-	-
	<b>Crediti v/Stato – altro:</b>	-	-	-	-	-
ABA270	Crediti v/Stato per spesa corrente – altro	-	-	-	-	-
ABA271	crediti v/Stato per spesa corrente per STP (ex D.Lgs 286/98)				-	
	<b>CREDITI V/STATO – INVESTIMENTI</b>	<b>14.474.900</b>	-	<b>(2.894.980)</b>	<b>11.579.920</b>	-
ABA280	Crediti v/Stato per finanziamenti per investimenti	14.474.900	-	(2.894.980)	11.579.920	-
ABA290	<b>CREDITI V/STATO – RICERCA</b>	-	-	-	-	-
ABA300	Crediti v/Stato per ricerca corrente – Ministero della Salute	-	-	-	-	-
ABA310	Crediti v/Stato per ricerca finalizzata – Ministero della salute	-	-	-	-	-
ABA320	Crediti v/Stato per ricerca – altre Amministrazioni centrali	-	-	-	-	-
ABA330	Crediti v/Stato per ricerca – finanziamenti per investimenti	-	-	-	-	-
<b>ABA340</b>	<b>CREDITI V/PREFETTURE</b>	-	-	-	-	-
ABA200	<b>TOTALE CREDITI V/STATO</b>	<b>14.474.900</b>	-	<b>(2.894.980)</b>	<b>11.579.920</b>	-

CODICE MOD. SP	CREDITI (VALORE NOMINALE)	MOVIMENTI DELL'ESERCIZIO				
		Valore iniziale	Incrementi	Decrementi	Valore finale	di cui per fattura da emettere
ABA350	CREDITI V/REGIONE O P.A. PER SPESA CORRENTE	412.513.143	1.595.662.755	(1.599.047.263)	409.128.635	-
ABA360	Crediti v/Regione o P.A. Per finanziamento sanitario ordinario corrente:	219.509.860	1.575.025.399	(1.589.711.310)	204.823.949	-
ABA390	Crediti v/Regione o P.A. Per quota FSR	157.513.578	1.504.991.713	(1.535.060.878)	127.444.413	-
ABA400	Crediti v/Regione o P.A. Per mobilità attiva intraregionale	-	-	-	-	-
ABA410	Crediti v/Regione o P.A. Per mobilità attiva extraregionale	-	-	-	-	-
ABA420	Crediti v/Regione o P.A. Per acconto quota FSR	-	-	-	-	-
ABA430	Crediti v/Regione o P.A. Per finanziamento sanitario aggiuntivo corrente LEA	-	-	-	-	-
ABA440	Crediti v/Regione o P.A. Per finanziamento sanitario aggiuntivo corrente extra LEA	-	-	-	-	-
ABA450	Crediti v/Regione o P.A. Per spesa corrente – altro	61.510.282	70.033.686	(54.650.432)	76.893.536	-
	Finanziamento indistinto finalizzato da Regione	-	48.930.623	-	48.930.623	-
	Finanziamento aggiuntivo LEA – Bilancio Autonomo	-	1.500.000	-	1.500.000	-
	Stranieri irregolari 2021	1.172.219	6.306.751	(1.172.219)	6.306.751	-
	Progetti Dief – rete regionale IMA/SCA - CITTA' DI LECCE	1.336.993	1.090.064	(1.216.001)	1.211.056	-
	Contratto Integrativo MMG, PLS,118 ecc	6.124.000	5.793.228	(6.008.393)	5.908.835	-
	Progetti DIF – STEN	800.000	400.000	-	1.200.000	-
	Progetto ipovisione maculare senile	168.937	-	-	168.937	-
	Abbattimento liste di attesa	3.936.351	-	-	3.936.351	-
	Contributi rimborsi spese trapiantati	1.423.333	167.758	-	1.591.091	-
	Metodo ABA	-	152.608	(152.608)	-	-
	Doman, Vojya, ...	15.000	-	-	15.000	-
	Cure termali per Invalidi guerra e per servizio	68.999	-	-	68.999	-
	Indennità disagiata residenza per Farmacie Rurali	491.562	-	(245.781)	245.781	-
	CONTRIBUTI DA ALTRI SOGGETTI PUBBLICI – PON GOV NUOVO	16.520.659	-	(16.520.659)	-	-
	Contributo UCRAINA	107.145	475.373	-	582.518	-

CODICE MOD. SP	CREDITI (VALORE NOMINALE)	MOVIMENTI DELL'ESERCIZIO				
		Valore iniziale	Incrementi	Decrementi	Valore finale	di cui per fattura da emettere
	<i>Payback dispositivi – quota Stato</i>	26.974.351	-	(26.974.351)	-	
	<i>Remunerazione a farmacie per attività contrasto patologie infettive</i>	2.360.420	1.324.687	(2.360.420)	1.324.687	
	<i>Patenti Speciali</i>	10.313	10.313	-	20.627	
	<i>PANFLU – Riparto CIPE 2022</i>	-	1.458.277	-	1.458.277	
	<i>Prestazioni aggiuntive</i>	-	1.679.381	-	1.679.381	
	<i>Altri progetti e/o progetti ext. (PMA, ALZHEIMER, DISTURBI ALIMENTARI E RACCOLTA PLASMA)</i>	-	744.622	-	744.622	
ABA451	Crediti v/Regione o Provincia Autonoma per spesa corrente - STP (ex D.lgs. 286/98)	486.000	-	-	486.000	
<b>ABA460</b>	<b>CREDITI V/REGIONE O P.A. PER RICERCA</b>	-			-	-
<b>ABA461</b>	<b>Crediti v/regione o P.A. per mobilità attiva internazionale</b>	-	-	-	-	
<b>ABA470</b>	<b>CREDITI V/REGIONE O P.A. PER VERSAMENTI A PATRIMONIO NETTO</b>	<b>174.850.642</b>	<b>19.186.942</b>	<b>(5.133.583)</b>	<b>188.904.001</b>	-
ABA480	Crediti v/Regione o P.A. Per finanziamenti per investimenti	174.850.642	19.186.942	(5.133.583)	188.904.001	-
ABA490	Crediti v/Regione o P.A. Per incremento fondo dotazione	-	-	-	-	-
	<b>Crediti v/Regione o P.A. Per ripiano perdite:</b>	-	-	-	-	-
ABA500	Crediti v/Regione per copertura debiti al 31/12/2005	-	-	-	-	-
ABA501	Crediti v/regione o provincia Autonoma per anticipazione ripiano disavanzo programmato dai piani aziendali di cui all'art.1 , comma 528, Legge 208/2015	-	-	-	-	
ABA510	Crediti v/Regione o P.A. Per ricostruzione risorse da investimenti esercizi precedenti	-	-	-	-	-
ABA520	Crediti V/Regione o P.A. per ricostituzione risorse da investimenti esercizi precedenti	-	-	-	-	
<b>ABA521</b>	<b>Crediti v/Regione o Provincia Autonoma per contributi L. 210/92</b>	<b>18.152.641</b>	<b>1.450.414</b>	<b>(4.202.370)</b>	<b>15.400.685</b>	-
ABA522	CREDITI VERSO REGIONE O P.A. PER CONTRIBUTI L.210 – AZIENDE SANITARIE	-	-	-	-	
<b>ABA350</b>	<b>TOTALE CREDITI V/REGIONE O PROVINCIA AUTONOMA</b>	<b>412.513.143</b>	<b>1.595.662.755</b>	<b>(1.599.047.263)</b>	<b>409.128.635</b>	-

**I Crediti verso lo Stato** pari ad Euro 11.579 mila (Euro 14.475 mila nel 2022) si riferiscono a crediti sorti nel 2020 per finanziamenti ottenuti da parte dello Stato in applicazione a quanto previsto dal Decreto Legge n. 34/2020, art. 2 comma 11, per fronteggiare l'emergenza sanitaria da Covid-19. In particolare, i finanziamenti hanno riguardato sovvenzioni per il finanziamento di posti letto per terapia semi-intensiva, per terapia intensiva e per fabbisogno aggiuntivo per emergenza territoriale. La rilevazione del credito ha comportato, come contropartita, l'incremento della riserva Finanziamenti per investimenti da stato iscritta nel Patrimonio netto. Nell'esercizio 2023 l'Azienda ha ottenuto l'anticipo del 20% in riferimento alla prima quota di contributo sulle somme assegnate in qualità di Soggetto Attuatore per l'ASL Lecce-Regione Puglia.

**I Crediti verso Regione per spesa corrente** pari ad Euro 207.870 mila diminuiscono, rispetto all'anno 2022, complessivamente di Euro 11.639 mila, principalmente per effetto dell'incasso dei crediti che la Regione aveva riconosciuto all'Azienda l'anno precedente, specie per fronteggiare la pandemia COVID-19. Con la delibera della Regione Puglia n. 641 del 10.05.2023, è stato determinato il fondo unico di remunerazione per l'anno 2023, per il riconoscimento delle prestazioni sanitarie da erogarsi in regime di ricovero da parte delle strutture accreditate – Piano Recupero Liste d'Attesa, che ha permesso all'Azienda di iscriversi un credito di Euro 3.047 mila.

**I Crediti verso Regione per finanziamenti per investimenti** pari ad Euro 188.904 mila aumentano di Euro 14.053 mila rispetto al precedente esercizio e sono riconducibili principalmente all'iscrizione del contributo ricevuto per acquisto di acceleratori lineari per polo oncologico scheda n. 5 e 6, ex art.20 L. 67/ 88 Accordo di Programmazione Stralcio II Fase, per Euro 6.650 mila e ai maggiori contributi ricevuti per fronteggiare e rafforzare la prevenzione e i servizi sanitari sul territorio, modernizzare e digitalizzare il sistema sanitario, garantire equità di accesso alle cure, migliorare le dotazioni infrastrutturali e tecnologiche, promuovere la ricerca e l'innovazione e lo sviluppo di competenze tecnico-professionali, digitali e manageriali del personale sanitario.

Le assegnazioni per l'anno 2023 sono state definite con Atto Dirigenziale Regione Puglia – Dipartimento Promozione della Salute e del Benessere Animale – Sezione Bilancio della Sanità e dello Sport – Servizio Gestione Sanitaria Accentrata – n. **00334 del 24/04/2024** del Registro delle Determinazioni della AOO 168, avente ad oggetto: Riparto provvisorio del Fondo Sanitario Regionale per il bilancio d'esercizio 2023, in favore degli Enti del SSR.

**Tab. 17 – Movimentazioni dei crediti (valore nominale) – II parte**

CODICE MOD. SP	CREDITI (VALORE NOMINALE)	MOVIMENTI DELL'ESERCIZIO				
		Valore iniziale	Incrementi	Decrementi	Valore finale	di cui per fattura da emettere
<b>ABA530</b>	<b>CREDITI V/COMUNI</b>	<b>3.992.568</b>	<b>1.157.044</b>	<b>(1.531.163)</b>	<b>3.618.449</b>	<b>158.684</b>
	<i>Partitario comuni</i>	15.398.083	998.360	(20.798)	16.375.645	
	<i>Fatture e ricevute da emettere a Comuni</i>	702.322	158.684	(812.470)	48.535	158.684
	<i>Fondo svalutazione crediti da Comuni</i>	(12.107.837)	-	(697.894)	(12.805.731)	
	<i>Note di credito da emettere a Comuni</i>	-			-	
					-	
<b>ABA540</b>	<b>CREDITI V/AZIENDE SANITARIE PUBBLICHE</b>	<b>500.981</b>	<b>3.324.618</b>	<b>(70.303)</b>	<b>3.755.296</b>	
	<i>Crediti v/Aziende sanitarie pubbliche della Regione - mobilità in compensazione</i>	418.545	260.465	(35.482)	643.528	
<b>ABA550</b>						
	<i>Crediti v/Aziende sanitarie pubbliche della Regione - mobilità non in compensazione</i>	-	-	-	-	
<b>ABA570</b>						



CODICE MOD. SP	CREDITI (VALORE NOMINALE)	MOVIMENTI DELL'ESERCIZIO				
		Valore iniziale	Incrementi	Decrementi	Valore finale	di cui per fattura da emettere
ABA580	Crediti v/Aziende sanitarie pubbliche della Regione - altre prestazioni	-	-	-	-	
ABA590	Acconto quota FSR da distribuire	-	-	-	-	
ABA591	Crediti v/Aziende sanitarie pubbliche della Regione per anticipazione ripiano disavanzo programmato dai Piani aziendali di cui all'art. 1, comma 528, L. 208/2015	-	-	-	-	
ABA600	CREDITI V/AZIENDE SANITARIE PUBBLICHE FUORI REGIONE	82.436	17.323	(34.821)	64.938	
ABA601	Crediti v/Aziende sanitarie pubbliche della Regione - per Contributi da Aziende sanitarie pubbliche della Regione o Prov. Aut. (extra fondo)	-	3.046.830	-	3.046.830	
ABA610	<b>CREDITI V/SOCIETA' PARTECIPATE E/ O ENTI DIPENDENTI</b>	<b>4.677.498</b>	<b>73.889</b>	<b>(43.887)</b>	<b>4.707.500</b>	
ABA620	Crediti v/enti regionali:	20.258	60.002	(30.000)	50.260	
ABA630	Crediti v/sperimentazioni gestionali:	-	-	-	-	
ABA640	Crediti v/altre partecipate:	4.657.240	13.887	(13.887)	4.657.240	
ABA650	<b>CREDITI V/ERARIO</b>	<b>811.588</b>	<b>824.512</b>	<b>-</b>	<b>1.636.100</b>	
	Erario C/IRES	-	-	-	-	
	Acconto IVA a credito	-	1.924	-	1.924	
	Erario c/Irap	811.588	822.588	-	1.634.176	
ABA660	<b>CREDITI V/ALTRI</b>	<b>4.839.620</b>	<b>398.081.834</b>	<b>395.240.934</b>	<b>7.680.520</b>	
ABA670	<b>Crediti v/clienti privati</b>	<b>2.250.529</b>	<b>35.526.425</b>	<b>34.656.154</b>	<b>3.120.800</b>	
	Crediti v/clienti privati	5.028.041	30.359.937	(30.520.421)	4.867.557	
	Altri crediti - recupero ticket	11.150.932	3.947.283	(4.135.732)	10.962.483	
	Fatture e ricevute da emettere a clienti privati	1.411	15.050	-	16.461	
	Fondo svalutazione crediti da clienti privati	(13.929.855)	1.204.154	-	(12.725.701)	
	Note di credito da emettere a clienti privati	-	-	-	-	
ABA680	<b>Crediti v/gestioni liquidatorie</b>	<b>-</b>	<b>-</b>	<b>-</b>	<b>-</b>	

CODICE MOD. SP	CREDITI (VALORE NOMINALE)	MOVIMENTI DELL'ESERCIZIO				
		Valore iniziale	Incrementi	Decrementi	Valore finale	di cui per fattura da emettere
	<i>Crediti v/gestioni liquidatorie</i>				-	
<b>ABA690</b>	<b>Crediti v/altri soggetti pubblici</b>	<b>1.603.638</b>	<b>1.221.902</b>	<b>(1.218.204)</b>	<b>1.607.335</b>	
	<i>Crediti v/Enti Previdenziali</i>	<i>1.381.210</i>	<i>604.235</i>	<i>(603.489)</i>	<i>1.381.956</i>	
	<i>Crediti v/Inail</i>	-	-	-	-	
	<i>Crediti v/altri soggetti pubblici</i>	<i>222.428</i>	<i>617.667</i>	<i>(614.715)</i>	<i>225.379</i>	
	<i>Fatture e ricevute da emettere ad altri soggetti pubblici</i>		-			
	<i>F.do Svalut. Crediti v/altri soggetti pubblici</i>	-	-	-	-	
	<i>Note di credito da emettere ad altri soggetti pubblici</i>	-	-	-	-	
<b>ABA700</b>	<b>Crediti v/altri soggetti pubblici per ricerca</b>	-	-	-	-	
<b>ABA711</b>	<b>Altri crediti diversi:</b>	<b>985.453</b>	<b>361.333.447</b>	<b>(359.366.576)</b>	<b>2.952.324</b>	
	<i>Altri crediti diversi</i>	<i>5.787.305</i>	<i>361.278.937</i>	<i>(359.312.066)</i>	<i>7.754.176</i>	
	<i>Cred.v/pers.dip.per alpi</i>	-	-	-	-	
	<i>Crediti v/pers.dip.per riaccredito mand.</i>	-	-	-	-	
	<i>Cred.v/mmg x rimb.e recuperi</i>	-	-	-	-	
	<i>Cred. v/altri per riconciliaz. res. att.</i>	-	-	-	-	
	<i>Crediti v/ regione per payback</i>	-	-	-	-	
	<i>Crediti vs az farmaceutiche per payback</i>	-	-	-	-	
	<i>Crediti v/personale dipendente per anticipazione prestiti ed altro</i>	<i>15.798</i>	<i>54.509</i>	<i>(54.509)</i>	<i>15.798</i>	
	<i>Fondo svalutazione"Altri crediti diversi"</i>	<i>(4.817.650)</i>	-	-	<i>(4.817.650)</i>	
ABA712	<i>Note di credito da emettere (diverse)</i>	-	-	-	-	
<b>ABA713</b>	<b>Altri Crediti verso erogatori (privati accreditati e convenzionati) di prestazioni sanitarie</b>	-	<b>61</b>	-	<b>61</b>	
ABA714	<i>Altri Crediti verso erogatori (privati accreditati e convenzionati) di prestazioni sanitarie</i>	-	-	-	-	
ABA714	<i>Fatture e ric. da emettere a erog. (priv.</i>	-	<i>61</i>	-	<i>61</i>	

CODICE MOD. SP	CREDITI (VALORE NOMINALE)	MOVIMENTI DELL'ESERCIZIO				
		Valore iniziale	Incrementi	Decrementi	Valore finale	di cui per fattura da emettere
	<i>accr. e conv.) di prestaz. sanit.</i>					
ABA715	Note di credito da emettere (privati accreditati e convenzionati)	-	-	-	-	

**I Crediti verso comuni** pari ad Euro 3.618 mila si riferiscono principalmente ai crediti vantati verso i comuni della Provincia di Lecce maturati a seguito dell'erogazione del servizio di trasporto disabili. La voce, rispetto all'esercizio precedente, diminuisce di Euro 374 mila per effetto del combinato effetto dell'accantonamento a fondo svalutazione dei crediti (svalutato la restante parte del crediti ante 2018 e il 40% dei crediti 2018) per Euro 698 mila (si veda di seguito Tab. 19) e incremento delle fatture emesse nell'anno 2023 non incassate, per Euro 324 mila.

**I crediti verso Azienda Sanitarie Pubbliche** hanno subito un incremento di Euro 207 mila e ammontano alla data del presente bilancio ad Euro 708 mila. Essi sono composti per Euro 644 mila da crediti verso Azienda Sanitarie Pubbliche della Regione e Euro 65 mila da Crediti verso Aziende Sanitarie Pubbliche fuori Regione.

I crediti derivano da prestazioni non rientranti nella mobilità come proventi per prestazioni Di consulenze ad altre Asl/Ao/Irccs della Regione, proventi derivanti da altri concorsi, recuperi e rimborsi da altre Asl/Ao/Irccs della Regione.

Con riferimento alle Aziende e Istituti Sanitari della Regione Puglia, in sede di predisposizione del bilancio d'esercizio 2017 si era proceduto alla compensazione delle poste debitorie e creditorie delle aziende sanitarie della Regione Puglia e alla chiusura delle relative partite, come disposto con Atto dirigenziale del Dirigente della Sezione Amministrazione, Finanza e Controllo del Dipartimento Promozione della salute, del benessere sociale e dello sport della Regione Puglia n. 26 del 06/04/2018 avente ad oggetto "Riconciliazione e compensazione partite intercompany Aziende Sanitarie della Regione Puglia al 31/12/2017 ex D. Lgs. 118/2011".

La Sezione Amministrazione, Finanza e Controllo del Dipartimento Promozione della salute, del benessere sociale e dello sport della Regione Puglia ha proseguito anche nel 2023 l'attività di raccordo, già avviata negli anni precedenti, finalizzata alla riconciliazione trimestrale tra le risultanze delle diverse Aziende Sanitarie e Ospedaliere e gli IRCCS pubblici della Regione Puglia.

**I crediti verso società partecipate**, pari a Euro 4.708 mila, in aumento rispetto all'esercizio 2022 per Euro 30 mila, fanno riferimento principalmente ai dividendi deliberati nell'assemblea dei soci della partecipata SANITASERVICE ASL LE SERVICE ASL LE S.r.l., lo scorso 27 aprile 2023, in occasione dell'approvazione del bilancio d'esercizio chiuso al 31 dicembre 2022. Alla data di chiusura dell'esercizio 2023 e alla data di approvazione del presente bilancio i dividendi non sono stati ancora incassati dalla partecipata.

I crediti sono stati registrati nelle more del principio contabile OIC 21 "Partecipazioni".

**I crediti verso Erario**, pari a Euro 1.636 mila, riguardano prevalentemente il credito per IRAP derivante essenzialmente dal beneficio maturato dalla procedura di contabilità separata ai fini fiscali per l'anno 2022 e 2023. L'incremento registrato nell'anno pari ad Euro 823 mila fa riferimento al credito IRAP 2023.

Il valore al 31.12.2023 dei **crediti verso altri** è Euro 7.681 mila, svalutato per Euro 17.543 mila.

Esso comprende **crediti verso clienti privati** per Euro 3.121 mila, **crediti vs altri soggetti pubblici** per Euro 1.607 mila e **altri crediti diversi** per Euro 2.952 mila.

I crediti verso clienti privati sono generalmente riferiti alle prestazioni sanitarie e non sanitarie fornite dall'Azienda. Includono sia crediti per prestazioni fatturate e non ancora incassate al 31 dicembre 2023, sia crediti per fatture da emettere per Euro 16 mila per prestazioni sanitarie e non sanitarie effettuate nel corso del 2023, ma ancora da fatturare alla data di bilancio.

Per il dettaglio dei crediti si rimanda alle tabelle 22 e 23, mentre per il dettaglio dei fondi di svalutazione dei crediti si rimanda alla tabella n. 19 di seguito riportata.

Non risultano svalutazioni di crediti vs Stato e vs Regione al 31 dicembre 2023 esposti nel bilancio dell'Azienda Sanitaria Locale di Lecce; pertanto, non si riporta la Tabella 18 di cui allo schema di Nota Integrativa D.lgs. n. 118/2011 (Suppl. Ord. N. 30 G.U. Del 15/04/2013).

**Tab. 19 – Movimentazioni del fondo svalutazione crediti – II parte**

CODICE MOD. SP	FONDO SVALUTAZIONE CREDITI	Fondo svalutazione iniziale	Accantonamenti	Utilizzi	Giroconti e riclassificazioni	Fondo svalutazione finale
<b>ABA530</b>	<b>CREDITI V/COMUNI</b>	<b>(12.107.837)</b>	<b>(697.894)</b>	-	-	<b>(12.805.731)</b>
	Fondo svalutazione crediti da Comuni	(12.107.837)	(697.894)	-	-	(12.805.731)
<b>ABA550</b>	<b>CREDITI V/AZIENDE SANITARIE PUBBLICHE DELLA REGIONE</b>	-	-	-	-	-
<b>ABA560</b>	Crediti v/Aziende sanitarie pubbliche della Regione – mobilità in compensazione	-	-	-	-	-
<b>ABA570</b>	Crediti v/Aziende sanitarie pubbliche della Regione – mobilità non in compensazione	-	-	-	-	-
<b>ABA580</b>	Crediti v/Aziende sanitarie pubbliche della Regione – altre prestazioni	-	-	-	-	-
<b>ABA590</b>	Acconto quota FSR da distribuire	-	-	-	-	-
<b>ABA591</b>	Crediti v/Aziende sanitarie pubbliche della Regione per anticipazione ripiano disavanzo programmato dai Piani aziendali di cui all'art. 1, comma 528, L. 208/2015	-	-	-	-	-
<b>ABA600</b>	<b>CREDITI V/AZIENDE SANITARIE PUBBLICHE FUORI REGIONE</b>	-	-	-	-	-
<b>ABA601</b>	Crediti v/Aziende sanitarie pubbliche della Regione - per Contributi da Aziende sanitarie pubbliche della Regione o Prov. Aut. (extra fondo)	-	-	-	-	-
<b>ABA540</b>	<b>TOTALE CREDITI V/AZIENDE SANITARIE PUBBLICHE</b>	-	-	-	-	-
<b>ABA610</b>	<b>CREDITI V/SOCIETA' PARTECIPATE E/O ENTI DIPENDENTI</b>	-	-	-	-	-
<b>ABA620</b>	Crediti v/enti regionali:	-	-	-	-	-
<b>ABA630</b>	Crediti v/sperimentazioni gestionali:	-	-	-	-	-
<b>ABA640</b>	Crediti v/altre partecipate	-	-	-	-	-
<b>ABA650</b>	<b>CREDITI V/ERARIO</b>	-	-	-	-	-
	Erario C/IRES	-	-	-	-	-
	Acconto IVA a credito	-	-	-	-	-
	Altri crediti V/Erario	-	-	-	-	-
<b>ABA660</b>	<b>CREDITI V/ALTRI</b>	<b>(18.747.505)</b>	-	<b>1.204.154</b>	-	<b>(17.543.351)</b>
<b>ABA670</b>	Crediti v/clienti privati	(13.929.855)	-	1.204.154	-	(12.725.701)
<b>ABA680</b>	Crediti v/gestioni liquidatorie					
<b>ABA690</b>	Crediti v/altri soggetti pubblici	-	-	-	-	-

CODICE MOD. SP	FONDO SVALUTAZIONE CREDITI	Fondo svalutazione iniziale	Accantonamenti	Utilizzi	Giroconti e riclassificazioni	Fondo svalutazione finale
ABA700	Crediti v/altri soggetti pubblici per ricerca	-	-	-	-	-
ABA710	<b>Altri crediti diversi</b>	<b>(4.817.650)</b>	-	-	-	<b>(4.817.650)</b>
ABA711	<i>Altri crediti diversi</i>	(4.817.650)	-	-	-	(4.817.650)
ABA712	<i>Note di credito da emettere (diverse)</i>	-	-	-	-	-
	<i>Crediti v/Enti previdenziali</i>	-	-	-	-	-
	<i>Crediti v/personale dipendente per anticipazione prestiti ed altro</i>	-	-	-	-	-
ABA713	<b>Altri Crediti verso erogatori (privati accreditati e convenzionati) di prestazioni sanitarie</b>	-	-	-	-	-
ABA714	<i>Altri Crediti verso erogatori (privati accreditati e convenzionati) di prestazioni sanitarie</i>	-	-	-	-	-
ABA715	<i>Note di credito da emettere (privati accreditati e convenzionati)</i>	-	-	-	-	-

#### FONDO SVALUTAZIONE CREDITI

I fondi svalutazione crediti sono complessivamente pari ad Euro 30.349 mila al 31 dicembre 2023

Si evidenzia che anche nel corso dell'anno 2023, questa Amministrazione ha continuato il costante monitoraggio dei Crediti iscritti in Bilancio, con particolare riferimento a quelli di lunga data.

Le attività di analisi condotte, oltre a consentire una verifica del grado di esigibilità delle poste creditorie, erano finalizzate, tra l'altro, a:

- Stralciare le posizioni creditorie risultate inesigibili, non giustificate da documentazione amministrativa o da altre informazioni che potessero supportare un'eventuale azione legale di recupero;
- Confermare l'accantonamento fatto negli anni precedenti al Fondo Svalutazione crediti del 100% di alcune voci creditorie incagliate da diversi anni, ma, allo stato, non ancora ritenute inesigibili alla luce delle informazioni a disposizione, al netto degli utilizzi effettuati nel corso dell'esercizio 2023.
- Inviare ai soggetti debitori i solleciti di pagamento, con invito al pagamento immediato delle somme dovute;
- Trasmettere alla Struttura Legale Aziendale i fascicoli relativi alle posizioni creditorie per cui è necessario avviare le procedure di recupero coattivo del credito.

In ossequio al Principio Contabile OIC 15, si è proceduto alla rideterminazione del fondo svalutazione crediti a livello di portafoglio, raggruppando i crediti sulla base di caratteristiche di rischio di credito simili.

Nello specifico, i fondi svalutazione crediti al 31.12.2023 sono così composti:

- Euro 12.806 mila fondo svalutazione crediti verso Comuni, incrementato nel corso dell'esercizio per Euro 698 mila per effetto dell'accantonamento effettuato nell'esercizio. Si evidenzia che alla data del presente bilancio i crediti vs comuni ante 2018 risultano interamente svalutati e risultano svalutati per il 40% i crediti vs Comuni 2018;
- Euro 12.726 mila fondo svalutazione crediti verso clienti privati, decrementato nel corso dell'esercizio per Euro 1.204 mila, per effetto del rilascio del fondo svalutazione crediti recupero ticket, adeguamento ritenutosi necessario in seguito all'ingente riscossione verificatasi nel 2023 per il recupero dei crediti verso privati per autocertificazioni esenzioni ticket non conformi.
- Euro 4.817 mila fondo svalutazione altri crediti diversi.

Si riporta un quadro sinottico con il dettaglio dei fondi svalutazione crediti in essere al 31/12/2023:

Conto	31/12/2023		
	Valore lordo	Fondo svalutazione crediti	Valore netto
Crediti verso comuni	16.424.180	(12.805.731)	3.618.449
<b>B.II.3) CREDITI VERSO COMUNI</b>	<b>16.424.180</b>	<b>(12.805.731)</b>	<b>3.618.449</b>
Crediti verso clienti privati	6.491.352	(6.148.210)	343.141
Crediti recupero ticket	10.962.483	(6.577.490)	4.384.993
Crediti verso altri	7.770.035	(4.817.650)	2.952.385
<b>B.II.7) CREDITI VS ALTRI</b>	<b>25.223.870</b>	<b>(17.543.350)</b>	<b>7.680.519</b>

Tab. 20 – Valore nominale dei crediti distinti per anno di formazione – I parte

CODICE MOD. SP	CREDITI	VALORE NOMINALE DEI CREDITI AL 31/12/2023 PER ANNO DI FORMAZIONE					
		Anno 2019 e precedenti	Anno 2020	Anno 2021	Anno 2022	Anno 2023	Totale
	<b>CREDITI V/STATO – PARTE CORRENTE</b>	-	-	-	-	-	-
	<b>Crediti v/Stato per spesa corrente e acconti:</b>	-	-	-	-	-	-
ABA201	Crediti v/Stato per spesa corrente - FSN indistinto	-	-	-	-	-	-
ABA220	Crediti v/Stato per spesa corrente – FSN vincolato	-	-	-	-	-	-
ABA230	Crediti v/Stato per mobilità attiva extraregionale	-	-	-	-	-	-
ABA240	Crediti v/Stato per mobilità attiva internazionale	-	-	-	-	-	-
ABA250	Crediti v/Stato per acconto quota fabbisogno sanitario regionale standard	-	-	-	-	-	-
ABA260	Crediti v/Stato per finanziamento sanitario aggiuntivo corrente	-	-	-	-	-	-
	<b>Crediti v/Stato – altro:</b>	-	-	-	-	-	-
ABA270	Crediti v/Stato per spesa corrente – altro	-	-	-	-	-	-
ABA271	Crediti v/Stato per spesa corrente per STP (ex D.lgs. 286/98)	-	-	-	-	-	-
	<b>CREDITI V/STATO – INVESTIMENTI</b>	-	11.579.920	-	-	-	11.579.920
ABA280	Crediti v/Stato per finanziamenti per investimenti	-	11.579.920	-	-	-	11.579.920
<b>ABA290</b>	<b>CREDITI V/STATO – RICERCA</b>	-	-	-	-	-	-
ABA300	Crediti v/Stato per ricerca corrente – Ministero della Salute	-	-	-	-	-	-
ABA310	Crediti v/Stato per ricerca finalizzata – Ministero della salute	-	-	-	-	-	-
ABA320	Crediti v/Stato per ricerca – altre Amministrazioni centrali	-	-	-	-	-	-
ABA330	Crediti v/Stato per ricerca – finanziamenti per investimenti	-	-	-	-	-	-
<b>ABA340</b>	<b>CREDITI V/PREFETTURE</b>	-	-	-	-	-	-
<b>ABA200</b>	<b>TOTALE CREDITI V/STATO</b>	-	11.579.920	-	-	-	11.579.920
	<b>CREDITI V/REGIONE O P.A. PER SPESA CORRENTE</b>	5.516.321	1.010.000	3.960.103	33.514.039	160.823.485	204.823.949
<b>ABA360</b>	<b>Crediti v/Regione o P.A. Per finanziamento sanitario ordinario corrente:</b>	5.516.321	1.010.000	3.960.103	33.514.039	160.823.485	204.823.949
ABA390	Crediti v/Regione o P.A. Per quota FSR	5.030.321	-	3.266.104	28.205.580	90.942.409	127.444.414
ABA400	Crediti v/Regione o P.A. Per mobilità attiva intraregionale	-	-	-	-	-	-
ABA410	Crediti v/Regione o P.A. Per mobilità attiva extraregionale	-	-	-	-	-	-
ABA420	Crediti v/Regione o P.A. Per acconto quota FSR	-	-	-	-	-	-
ABA430	Crediti v/Regione o P.A. Per finanziamento sanitario aggiuntivo corrente LEA	-	-	-	-	-	-
ABA440	Crediti v/Regione o P.A. Per finanziamento sanitario aggiuntivo corrente extra LEA	-	-	-	-	-	-

CODICE MOD. SP	CREDITI	VALORE NOMINALE DEI CREDITI AL 31/12/2023 PER ANNO DI FORMAZIONE					
		Anno 2019 e precedenti	Anno 2020	Anno 2021	Anno 2022	Anno 2023	Totale
ABA450	Crediti v/Regione o P.A. Per spesa corrente – altro	-	1.010.000	693.999	5.308.459	69.881.076	76.893.536
	Crediti v/Regione per Finanziamento indistinto finalizzato da Regione	-	-	-	-	48.930.623	48.930.623
	Crediti v/Regione per remunerazione farmacie	-	-	-	-	1.324.687	1.324.687
	Crediti v/Regione per contr. Aggiuntivi LEA	-	-	-	-	1.500.000	1.500.000
	Crediti v/Regione per contratto integrativo MMG, PLS, 118, ecc	-	-	-	115.607	5.793.228	5.908.835
	Crediti v/Regione per abbattimento liste d'attesa	-	-	-	3.936.351	-	3.936.351
	Crediti v/Regione per rimborsi spese trapianti	-	610.000	610.000	203.333	167.758	1.591.091
	Crediti v/Regione per IMA/SCA – Città di Lecce	-	-	-	120.992	1.090.064	1.211.056
	Crediti v/Regione per stranieri irregolari	-	-	-	-	6.306.751	6.306.751
	Crediti v/Regione per STEN (Progetto DIEF)	-	400.000	-	400.000	400.000	1.200.000
	Crediti v/Regione per farmacie rurali	-	-	-	245.781	-	245.781
	Crediti v/Regione per ipovisione maculare senile (Progetto DIEF)	-	-	-	168.937	-	168.937
	Crediti v/Regione per contributo Ucraina	-	-	-	107.145	475.373	582.518
	Crediti v/Regione per cure termali – invalidi di guerra	-	-	68.999	-	-	68.999
	Crediti v/Regione per Doman, Vojya, ecc.	-	-	15.000	-	-	15.000
	Crediti v/Regione per patenti speciali	-	-	-	10.313	10.313	20.627
	Crediti v/Regione per Fondo per l'Alzheimer e le demenze (2021-2023)	-	-	-	-	27.873	27.873
	Crediti v/Regione per Rete integrata disturbi nutrizione e alimentazione	-	-	-	-	206.941	206.941
	Crediti v/Regione per Raccolta Plasma nazionale per produz. emoderivati	-	-	-	-	74.263	74.263
	Crediti v/Regione per PANFLU – Riparto CIPE 2022	-	-	-	-	1.458.277	1.458.277
	Crediti v/Regione per PMA – Ammodernam. Tecnologico centro PMA	-	-	-	-	435.544	435.544
	Crediti v/Regione per prestazioni aggiuntive	-	-	-	-	1.679.381	1.679.381
ABA451	Crediti v/Regione o Provincia Autonoma per spesa corrente - STP (ex D.lgs. 286/98)	486.000	-	-	-	-	486.000
ABA460	Crediti v/Regione o P.A. per Ricerca	-	-	-	-	-	-
ABA461	Crediti v/Regione o Provincia Autonoma per mobilità attiva internazionale	-	-	-	-	-	-
ABA470	<b>CREDITI V/REGIONE O PROVINCIA AUTONOMA PER VERSAMENTI A PATRIMONIO NETTO</b>	<b>93.272.319</b>	<b>1.698.574</b>	<b>2.008.686</b>	<b>72.968.049</b>	<b>18.956.372</b>	<b>188.904.001</b>
ABA480	Crediti v/Regione o P.A. Per finanziamenti per investimenti	93.272.319	1.698.574	2.008.686	72.968.049	18.956.372	188.904.001
ABA490	Crediti v/Regione o P.A. Per incremento fondo dotazione	-	-	-	-	-	-
ABA500	Crediti v/Regione o P.A. Per ripiano perdite	-	-	-	-	-	-
ABA501	Crediti v/Regione o Provincia Autonoma per anticipazione ripiano disavanzo programmato dai Piani aziendali di cui all'art. 1, comma 528, L. 208/2015	-	-	-	-	-	-
ABA510	Crediti v/Regione per copertura debiti al 31/12/2005	-	-	-	-	-	-
ABA520	Crediti v/Regione o P.A. Per ricostruzione risorse da investimenti esercizi precedenti	-	-	-	-	-	-
ABA521	<b>CREDITI V/REGIONE O PROVINCIA AUTONOMA PER CONTRIBUTI L. 210/92</b>	<b>9.615.675</b>	<b>4.334.595</b>	<b>-</b>	<b>-</b>	<b>1.450.414</b>	<b>15.400.684</b>
ABA522	<b>CREDITI V/REGIONE O PROVINCIA AUTONOMA PER CONTRIBUTI L.210/92 - AZIENDE SANITARIE</b>	<b>9.615.675</b>	<b>4.334.595</b>	<b>-</b>	<b>-</b>	<b>1.450.414</b>	<b>15.400.684</b>
ABA350	<b>TOTALE CREDITI V/REGIONE O PROVINCIA AUTONOMA</b>	<b>108.404.315</b>	<b>7.043.169</b>	<b>5.968.789</b>	<b>106.482.089</b>	<b>181.230.272</b>	<b>409.128.635</b>

Tab. 21 – Valore nominale dei crediti distinti per anno di formazione – II parte



CODICE MOD. SP	CREDITI	VALORE NOMINALE DEI CREDITI AL 31/12/2023 PER ANNO DI FORMAZIONE					
		Anno 2019 e precedenti	Anno 2020	Anno 2021	Anno 2022	Anno 2023	Totale
<b>ABA530</b>	<b>CREDITI V/COMUNI</b>	<b>1.513.759</b>	<b>624.184</b>	<b>362.452</b>	<b>91.579</b>	<b>1.026.475</b>	<b>3.618.448</b>
	<i>Partitario comuni</i>	14.319.491	624.184	362.452	91.579	1.026.475	16.424.180
	<i>Fondo Svalutazione Crediti v/comuni</i>	-12.805.732					-12.805.732
<b>ABA550</b>	<b>CREDITI V/AZIENDE SANITARIE PUBBLICHE DELLA REGIONE</b>	<b>14.824</b>	<b>-</b>	<b>165.853</b>	<b>237.268</b>	<b>225.582</b>	<b>643.528</b>
ABA560	Crediti v/Aziende sanitarie pubbliche della Regione – mobilità in compensazione	-	-	-	-	-	-
ABA570	Crediti v/Aziende sanitarie pubbliche della Regione – mobilità non in compensazione	-	-	-	-	-	-
ABA580	Crediti v/Aziende sanitarie pubbliche della Regione – altre prestazioni	14.824	-	165.853	237.268	225.582	643.528
ABA590	Acconto quota FSR da distribuire	-	-	-	-	-	-
ABA591	Crediti v/Aziende sanitarie pubbliche della Regione per anticipazione ripiano disavanzo programmato dai Piani aziendali di cui all'art. 1, comma 528, L. 208/2015	-	-	-	-	-	-
<b>ABA600</b>	<b>CREDITI V/AZIENDE SANITARIE PUBBLICHE FUORI REGIONE</b>	<b>39.712</b>	<b>24.644</b>	<b>-</b>	<b>-</b>	<b>582</b>	<b>64.938</b>
ABA601	Crediti v/Aziende sanitarie pubbliche della Regione - per Contributi da Aziende sanitarie pubbliche della Regione o Prov. Aut. (extra fondo)		-	-	-	3.046.830	<b>3.046.830</b>
<b>ABA540</b>	<b>TOTALE CREDITI V/AZIENDE SANITARIE PUBBLICHE</b>	<b>54.536</b>	<b>24.644</b>	<b>165.853</b>	<b>237.268</b>	<b>3.272.994</b>	<b>3.755.296</b>
<b>ABA610</b>	<b>CREDITI V/SOCIETA' PARTECIPATE E/O ENTI DIPENDENTI</b>	<b>1.470.258</b>	<b>-</b>	<b>-</b>	<b>3.207.240</b>	<b>30.002</b>	<b>4.707.501</b>
ABA620	Crediti v/enti regionali:	20.258	-	-	-	30.002	<b>50.261</b>
	<i>Arpa Puglia (ante 2019) e ARESS Puglia (2023)</i>	20.258	-	-	-	30.002	<b>50.261</b>
ABA630	Crediti v/sperimentazioni gestionali:	-	-	-	-	-	-
ABA640	Crediti v/altre partecipate	1.450.000	-	-	3.207.240	-	<b>4.657.240</b>
	<i>Sanitaservice srl</i>	1.450.000	-	-	3.207.240	-	<b>4.657.240</b>
<b>ABA650</b>	<b>CREDITI V/ERARIO</b>	<b>-</b>	<b>-</b>	<b>-</b>	<b>813.136</b>	<b>822.964</b>	<b>1.636.101</b>
	<i>Erario C/IRAP</i>	-	-	-	811.588	822.588	1.634.176
	<i>IVA c/ credito</i>	-	-	-	1.548	376	1.924
<b>ABA660</b>	<b>CREDITI V/ALTRI</b>	<b>773.065</b>	<b>322.692</b>	<b>-375.369</b>	<b>2.385.635</b>	<b>7.695.296</b>	<b>7.680.519</b>
<b>ABA670</b>	<b>Crediti v/clienti privati</b>	<b>-</b>	<b>68.421</b>	<b>-268.144</b>	<b>548.298</b>	<b>2.772.225</b>	<b>3.120.800</b>
	<i>Crediti v/clienti privati</i>	2.111.564	68.421	10.345.992	548.298	2.772.225	15.846.500
	<i>Fondo Svalutazione Crediti v/clienti privati</i>	-2.111.564		-10.614.137	-	-	-12.725.701
<b>ABA680</b>	<b>Crediti v/gestioni liquidatorie</b>	<b>-</b>	<b>-</b>	<b>-</b>	<b>-</b>	<b>-</b>	<b>-</b>

CODICE MOD. SP	CREDITI	VALORE NOMINALE DEI CREDITI AL 31/12/2023 PER ANNO DI FORMAZIONE					
		Anno 2019 e precedenti	Anno 2020	Anno 2021	Anno 2022	Anno 2023	Totale
ABA690	Crediti v/altri soggetti pubblici	305.292	9.065	9.707	1.279.573	3.698	1.607.335
ABA700	Crediti v/altri soggetti pubblici per ricerca	-	-	-	-	-	-
ABA710	Altri crediti diversi	467.773	176.785	151.212	9.466	2.147.088	2.952.324
ABA711	Altri crediti diversi	5.285.423	176.785	151.212	9.466	2.147.088	7.769.974
	Fondo Svalutazione Altri crediti diversi	-4.817.650					-4.817.650
ABA712	Note di credito da emettere (diverse)	-	-	-	-	-	-
ABA713	Altri Crediti verso erogatori (privati accreditati e convenzionati) di prestazioni sanitarie	-	-	-	-	61	61
ABA714	Altri Crediti verso erogatori (privati accreditati e convenzionati) di prestazioni sanitarie	-	-	-		61	61
ABA715	Note di credito da emettere (privati accreditati e convenzionati)	-	-	-	-	-	-

Tab. 22 – Valore netto dei crediti per anno di scadenza – I parte

CODICE MOD. SP	CREDITI	VALORE NETTO DEI CREDITI AL 31/12/2023 PER SCADENZA		
		Entro 12 mesi	Tra 1 e 5 anni	Oltre 5 anni
	<b>CREDITI V/STATO – PARTE CORRENTE</b>			
	Crediti v/Stato per spesa corrente e acconti:	-	-	-
ABA201	Crediti v/Stato per spesa corrente – FSN indistinto	-	-	-
ABA220	Crediti v/Stato per spesa corrente – FSN Vincolato	-	-	-
ABA230	Crediti v/Stato per mobilità attiva extraregionale	-	-	-
ABA240	Crediti v/Stato per mobilità attiva internazionale	-	-	-
ABA250	Crediti v/Stato per acconto quota fabbisogno sanitario regionale standard	-	-	-
ABA260	Crediti v/Stato per finanziamento sanitario aggiuntivo corrente	-	-	-
	<b>Crediti v/Stato – altro:</b>	-	-	-
ABA270	Crediti v/Stato per spesa corrente – altro	-	-	-
ABA271	Crediti v/Stato per spesa corrente PR stp (ex D.lgs.286/98)	-	-	-
	<b>CREDITI V/STATO – INVESTIMENTI</b>	11.579.920	-	-
ABA280	Crediti v/Stato per finanziamenti per investimenti	11.579.920	-	-
ABA290	<b>CREDITI V/STATO – RICERCA</b>	-	-	-
ABA300	Crediti v/Stato per ricerca corrente – Ministero della Salute	-	-	-
ABA310	Crediti v/Stato per ricerca finalizzata – Ministero della salute	-	-	-
ABA320	Crediti v/Stato per ricerca – altre Amministrazioni centrali	-	-	-
ABA330	Crediti v/Stato per ricerca – finanziamenti per investimenti	-	-	-
ABA340	<b>CREDITI V/PREFETTURE</b>	-	-	-
ABA200	<b>TOTALE CREDITI V/STATO</b>	11.579.920	-	-
ABA360	<b>CREDITI V/REGIONE O P.A. PER SPESA CORRENTE</b>	204.823.949	-	-
	Crediti v/Regione o P.A. Per finanziamento sanitario ordinario corrente:	204.823.949	-	-
ABA390	Crediti v/Regione o P.A. Per quota FSR	127.444.413	-	-
ABA400	Crediti v/Regione o P.A. Per mobilità attiva intraregionale		-	-
ABA410	Crediti v/Regione o P.A. Per mobilità attiva extraregionale		-	-

CODICE MOD. SP	CREDITI	VALORE NETTO DEI CREDITI AL 31/12/2023 PER SCADENZA		
		Entro 12 mesi	Tra 1 e 5 anni	Oltre 5 anni
ABA420	Credit v/Regione o P.A. Per acconto quota FSR		-	-
ABA430	Credit v/Regione o P.A. Per finanziamento sanitario aggiuntivo corrente LEA		-	-
ABA440	Credit v/Regione o P.A. Per finanziamento sanitario aggiuntivo corrente extra LEA		-	-
ABA450	Credit v/Regione o P.A. Per spesa corrente – altro	76.893.536	-	-
	Finanziamento indistinto finalizzato da Regione	48.930.623	-	-
	Finanziamento aggiuntivo LEA – Bilancio Autonomo	1.500.000	-	-
	Stranieri irregolari 2021	6.306.751	-	-
	Progetti Dief – rete regionale IMA/SCA - CITTA' DI LECCE	1.211.056	-	-
	Contratto Integrativo MMG, PLS,118 ecc	5.908.835	-	-
	Progetti DIF – STEN	1.200.000	-	-
	Progetto ipovisione maculare senile	168.937	-	-
	Abbattimento liste di attesa	3.936.351	-	-
	Contributi rimborsi spese trapiantati	1.591.091	-	-
	Metodo ABA	-	-	-
	Doman, Vojya, ...	15.000	-	-
	Cure termali per Invalidi guerra e per servizio	68.999	-	-
	Indennità disagiata residenza per Farmacie Rurali	245.781	-	-
	CONTRIBUTI DA ALTRI SOGGETTI PUBBLICI – PON GOV NUOVO	-	-	-
	Contributo UCRAINA	582.518	-	-
	Payback dispositivi – quota Stato	-	-	-
	Remunerazione a farmacie per attività contrasto patologie infettive	1.324.687	-	-
	Patenti Speciali	20.627	-	-
	PANFLU – Riparto CIPE 2022	1.458.277	-	-
	Prestazioni aggiuntive	1.679.381	-	-
	Altri progetti e/o progetti ext. (PMA, ALZHEIMER, DISTURBI ALIMENTARI E RACCOLTA PLASMA)	744.622	-	-
ABA451	Credit v/Regione o P.A. per spesa corrente – STP (ex D.Lgs 286/98)	486.000	-	-
ABA460	CREDITI V/REGIONE O P.A. PER RICERCA:	-	-	-
ABA461	Credit V/regione o P.A. per mobilità attiva internazionale	-	-	-
ABA470	CREDITI V/REGIONE O P.A. PER VERSAMENTI A PATRIMONIO NETTO	188.904.001	-	-
ABA480	Credit v/Regione o P.A. Per finanziamenti per investimenti	188.904.001	-	-
ABA490	Credit v/Regione o P.A. Per incremento fondo dotazione		-	-
	Credit v/Regione o P.A. Per ripiano perdite:		-	-
ABA500	Credit v/Regione per copertura debiti al 31/12/2005		-	-
ABA501	Credit V/regione o P.A. per anticipazione ripiano disavanzo programmato dai Piani aziendali di cui all'art.1, comma 528, L. 208/2015		-	-
ABA510	Credit v/Regione o P.A. Per ricostruzione risorse da investimenti esercizi precedenti		-	-
ABA520	Credit v/Regione o P.A. per ricostituzione risorse da investimenti esercizi precedenti		-	-
ABA521	Credit V/Regione o P.A.per contributi L.210/92	15.400.685	-	-
ABA522	Credit V/Regione o P.A.per contributi L.210/92- Aziende Sanitarie		-	-
ABA350	TOTALE CREDITI V/REGIONE O PROVINCIA AUTONOMA	409.128.635	-	-

Tab. 23 – Valore netto dei crediti per anno di scadenza – II parte

CODICE MOD. SP	CREDITI (VALORE NOMINALE)	VALORE NETTO DEI CREDITI AL 31/12/2023 PER SCADENZA		
		Entro 12 mesi	Tra 1 e 5 anni	Oltre 5 anni
ABA530	<b>CREDITI V/COMUNI</b>	<b>3.618.448</b>	-	-
	Partitario comuni	16.375.645		
	Fatture e ricevute da emettere a Comuni	48.535		
	Fondo svalutazione crediti da Comuni	(12.805.731)		
	Note di credito da emettere a Comuni	-		
ABA550	<b>CREDITI V/AZIENDE SANITARIE PUBBLICHE DELLA REGIONE</b>	<b>643.528</b>	-	-
ABA560	Credit v/Aziende sanitarie pubbliche della Regione - mobilità in compensazione	-		
ABA570	Credit v/Aziende sanitarie pubbliche della Regione - mobilità non in compensazione	-		
ABA580	Credit v/Aziende sanitarie pubbliche della Regione - altre prestazioni	643.528		
ABA590	Acconto quota FSR da distribuire	-		
ABA591	Credit v/Aziende sanitarie pubbliche della Regione per anticipazione ripiano disavanzo programmato dai Piani aziendali di cui all'art. 1, comma 528, L. 208/2015	-		
ABA600	<b>CREDITI V/AZIENDE SANITARIE PUBBLICHE FUORI REGIONE</b>	<b>64.938</b>		
ABA601	Credit v/Aziende sanitarie pubbliche della Regione - per Contributi da Aziende sanitarie pubbliche della Regione o Prov. Aut. (extra fondo)	-		
ABA540	<b>TOTALE CREDITI V/ AZIENDE SANITARIE PUBBLICHE</b>	<b>708.466</b>	-	-
ABA610	<b>CREDITI V/SOCIETA' PARTECIPATE E/ O ENTI DIPENDENTI</b>	<b>4.707.500</b>	-	-
ABA620	Credit v/enti regionali:	50.260		
ABA630	Credit v/sperimentazioni gestionali:	-		
ABA640	Credit v/altre partecipate:	4.657.240		
ABA650	<b>CREDITI V/ERARIO</b>	<b>1.636.101</b>	-	-
	Erario C/IRES	-		
	Acconto IVA a credito	1.924		
	Erario C/IRAP	1.634.176		
	Altri crediti V/Erario			
ABA660	<b>CREDITI V/ALTRI</b>	<b>7.680.519</b>		
ABA670	Credit v/clienti privati	<b>3.120.800</b>		
	Credit v/clienti privati	4.867.557		
	Altri crediti - recupero ticket	10.962.483		
	Fatture e ricevute da emettere a clienti privati	16.461		
	Fondo svalutazione crediti da clienti privati	(12.725.701)		
	Note di credito da emettere a clienti privati	-		
ABA680	Credit v/gestioni liquidatorie	-		
	Credit v/gestioni liquidatorie	-		
ABA690	Credit v/altri soggetti pubblici	<b>1.607.334</b>		
	Credit v/Enti Previdenziali	1.381.956		
	Credit v/Inail	-		
	Credit v/altri soggetti pubblici	225.378		
	Fatture e ricevute da emettere ad altri soggetti pubblici	-		
	F.do Svalut. Crediti v/altri soggetti pubblici	-		
	Note di credito da emettere ad altri soggetti pubblici	-		
ABA700	Credit v/altri soggetti pubblici per ricerca	-		
ABA710	<b>Altri crediti diversi:</b>	<b>2.952.324</b>		
ABA711	<b>Altri crediti diversi</b>	<b>7.754.176</b>		
	Cred.v/pers.dip.per alpi	-		
	Credit v/pers.dip.per riaccredito mand.	-		
	Cred.v/mmg x rimb.e recuperi	-		
	Cred. v/altri per riconciliaz. res. att.	-		
	Credit v/ regione per payback	-		
	Credit vs az farmaceutiche per payback	-		

	Crediti v/personale dipendente per anticipazione prestiti ed altro	15.798		
	Fondo svalutazione "Altri crediti diversi"	(4.817.650)		
ABA712	Note di credito da emettere (diverse)	-		
ABA713	Altri Crediti verso erogatori (privati accreditati e convenzionati) di prestazioni sanitarie	61		
ABA714	Altri Crediti verso erogatori (privati accreditati e convenzionati) di prestazioni sanitarie	61		
ABA715	Note di credito da emettere (privati accreditati e convenzionati)	-		

**Tab. 24 – Dettaglio crediti intraregionali per mobilità (in compensazione e non) e per altre prestazioni**

DETTAGLIO CREDITI INTRAREGIONALI PER SINGOLA AZIENDA	Mobilità in compensazione	Mobilità non in compensazione	Altre prestazioni
ASL BR	-	-	259.228
ASL BT	-	-	16.908
ASL FG	-	-	-
ASL BA	-	-	21.886
ASL TA	-	-	202.859

**Tab. 25 – Dettagli crediti per incrementi di patrimonio netto**

Codice Mod. SP	Delibera n/anno	Delibera n/anno	Importo delibera	Riscosso negli esercizi precedenti (-)	Consistenza iniziale	Importo nuove deliberazioni	Rettifiche	Riscossioni (-)	Consistenza finale
ABA280	Crediti v/Stato per finanziamenti per investimenti		14.474.900	-	14.474.900	-		(2.894.980)	11.579.920
	Finanziamento Posti Letto Per Terapia Intensiva – D.L. n. 34 Art.2	D.G.R. 1079/2020	12.126.800	-	12.126.800			(2.425.360)	9.701.440
	Finanziamento Posti Letto Per Terapia Semi-Intensiva – D.L. n. 34 Art.2	D.G.R. 1079/2020	2.263.100	-	2.263.100			(452.620)	1.810.480
	Finanziamento Fabbisogno Aggiuntivo Emergenza Territoriale Dea II Livello -D.L. n. 34 Art.2	D.G.R. 1079/2020	85.000	-	85.000			(17.000)	68.000
ABA480	Crediti v/Regione o Provincia Autonoma per finanziamenti per investimenti		348.520.866	148.340.935	174.850.643	19.186.941	(4.358.403)	(775.180)	188.904.001
	ART.20 L.67/88 – STRALCIO 2004, 2007, 2020		205.294.588	(113.656.659)	84.637.930	7.000.000	(3.765.947)	-	87.871.983
	Scheda 22 - opere necessarie per garantire la completa attivazione del pad. Oncologico nell'area p.o. "vito fazzi" di Lecce	D.G.R. 520/2007	5.926.000	(3.853.703)	2.072.297	-		-	2.072.297
	Scheda 23 - interventi di adeguamenti a norme del p.o. "vito fazzi"	D.G.R. 520/2007	9.500.000	(2.031.325)	7.468.675			-	7.468.675
	Scheda 24 - costruzione di una nuova struttura ospedaliera da 490 p.l. Nel plesso del p.o. "vito fazzi"	D.G.R. 520/2007	117.000.000	(80.581.329)	36.418.671			-	36.418.671
	Scheda 25 - realizzazione di strutture per la sede distrettuale e poliambulatorio in campi salentina	D.G.R. 520/2007	2.932.000	(910.528)	2.021.472			-	2.021.472
	Scheda 26 - interventi urgenti necessari a garantire le misure minime di sicurezza e interventi di manutenzione	D.G.R. 520/2007	5.331.000	(2.849.297)	2.481.703			-	2.481.703

Codice Mod. SP	Delibera n/anno	Delibera n/anno	Importo delibera	Riscosso negli esercizi precedenti (-)	Consistenza iniziale	Importo nuove deliberazioni	Rettifiche	Riscossioni (-)	Consistenza finale
	<i>straordinaria del p.o. Di copertino.(D.lgs 254/2000 500,000)</i>								
	<i>Scheda 27 - interventi urgenti e necessari a garantire le misure minime di sicurezza e interventi di manutenzione straordinaria del p.o. Di nardò.</i>	D.G.R. 520/2007	2.933.800	(146.690)	2.787.110				2.787.110
	<i>Scheda 28 - interventi necessari per la realizzazione delle misure di sicurezza con ristrutturazione e adeguamento a norma di prevenzione incendi del p.o. Di galatina (d.lgs 254/2000 500,000)</i>	D.G.R. 520/2007	6.341.000	(317.050)	6.023.950				6.023.950
	<i>Scheda 29 - completamento e adeguamento a norme - arredi e attrezzature per il p.o. Di casarano.(D.lgs 254/2000 1,600,000)</i>	D.G.R. 520/2007	14.210.000	(1.584.927)	12.625.073		-	-	12.625.073
	<i>Scheda 30 - completamento e adeguamento a norme - arredi e attrezzature per il p.o. Di poggiardo.</i>	D.G.R. 520/2007	2.290.000	(1.288.401)	1.001.599			-	1.001.599
	<i>Scheda 56 - raggiungimento obiettivi nuovo piano ospedaliero osp. V. Fazzi - lecce</i>	D.G.R. 329/2004	6.700.000	(3.370.393)	3.329.607		(252.680)	-	3.076.927
	<i>Scheda 57 - adeguamento a norme del p. O. Di galatina</i>	D.G.R. 329/2004	2.000.000	(616.259)	1.383.741		-	-	1.383.741
	<i>Scheda 59 - adeguamento a norme del p. O. Di nardo'</i>	D.G.R. 329/2004	1.550.000	(1.311.234)	238.766	-	(50.000)		188.766
	<i>Scheda 60 - adeguamento a norme del p. O. Di campi salentina (700.000,00)</i>	D.G.R. 329/2004	500.000	(328.126)	171.874		-	-	171.874
	<i>Scheda 61 - ristruttur. E messa a norme del padiglione ex opis di lecce</i>	D.G.R. 329/2004	3.000.000	(2.755.906)	244.094			-	244.094
	<i>Scheda 62 - ristrutturazione poliambulatorio di galatone - le</i>	D.G.R. 329/2004	550.000	(465.885)	84.116				84.116
	<i>Scheda 63 - ristrutturazione poliambulatorio di squinzano - le</i>	D.G.R. 329/2004	350.000	(244.225)	105.776		(26.208)		79.567
	<i>Scheda 65 - p. O. Di gallipoli rifunzionalizzazione</i>	D.G.R. 329/2004	3.450.000	(2.014.179)	1.435.821			-	1.435.821
	<i>Scheda 66 - ristrutturazione e adeguamenti del p. O. Di casarano</i>	D.G.R. 329/2004	4.800.000	(4.295.403)	504.597			-	504.597
	<i>Scheda 67 - ristruttur. E adeguamenti del p. O. Di gagliano del capo</i>	D.G.R. 329/2004	900.000	(399.538)	500.462				500.462
	<i>Scheda 68 - ristrutturazione e adeguamenti del p. O. Di scorrano</i>	D.G.R. 329/2004	2.800.000	(2.588.048)	211.952		-	-	211.952
	<i>Scheda 69 - ristrutturazione e adeguamenti del p. O. Di maglie</i>	D.G.R. 329/2004	900.000	(833.854)	66.146				66.146

Codice Mod. SP	Delibera n/anno	Delibera n/anno	Importo delibera	Riscosso negli esercizi precedenti (-)	Consistenza iniziale	Importo nuove deliberazioni	Rettifiche	Riscossioni (-)	Consistenza finale
	Scheda 70 - ristrutturazione e adeguamenti del p. O. Di poggiaro	D.G.R. 329/2004	900.000	(870.361)	29.639		(6.270)		23.369
	Scheda 1/2020 – nuovo ospedale sud salento	D.G.R. 2512/2019	3.430.788	-	3.430.788	-	(3.430.788)		3.430.788
	Scheda 5 - Radioterapia oncologica ASL LE . Ospedale Vito Fazzi di Lecce. Acquisto ed installazione di un acceleratore lineare”	D.G.R. 962/2023 AD 081/2023/12 3	3.500.000	-	-	3.500.000			3.500.000
	Scheda 6 - Radioterapia oncologica ASL LE . Ospedale Vito Fazzi di Lecce. Acquisto ed installazione di un acceleratore lineare”	D.G.R. 962/2023 AD 081/2023/12 3	3.500.000	-	-	3.500.000			3.500.000
	<b>FONDI FESR 2007-2013</b>		<b>20.908.480</b>	<b>(20.740.124)</b>	<b>168.356</b>	-	-	-	<b>168.356</b>
	Progetti diversi		20.908.480	(20.740.124)	168.356		-	-	168.356
	<b>FONDI FESR 2014-2020 – PRIMA PROCEDURA NEGOZIALE</b>		<b>41.950.000</b>	<b>(12.437.435)</b>	<b>11.483.276</b>	-	-	-	<b>11.483.276</b>
	A0912.03 - Progetto Donna - Percorso In Rosa	AD 243/2016 D.G.R. 275/2019	9.350.000	(6.259.755)	2.963.420	-	-	-	2.963.420
	A0912.08 -Potenziamento Tecnologico Ambulatorio Diagnostica E Cardiologia Lecce	AD 243/2016 D.G.R. 275/2019	1.800.000	(1.417.940)	328.870	-	-	-	328.870
	A0912.09 – Potenziamento Rete Emergenze - Ambulanze	AD 243/2016 D.G.R. 275/2019	3.800.000	(2.145.825)	1.258.779	-	-	-	1.258.779
	A0912.38 – Acquisto Di Tecnologie Ambulatoriali E Installazione Delle Stesse Presso La Casa Circondariale Di Lecce	AD 296/2017 D.G.R. 275/2019	500.000	(192.934)	293.659	-	-	-	293.659
	A0912.39 – Progetto Di Potenziamento Del Poliambulatorio Di Gallipoli Del Distretto Socioo Sanitario Di Gallipoli	AD 296/2017 D.G.R. 275/2019	8.000.000	(867.400)	5.698.080	-	-	-	5.698.080
	A0912.40 – Rete Aziendale Per Lo Screening Dei Tumori Del Colon Retto	AD 296/2017 D.G.R. 275/2019	2.500.000	(1.553.581)	940.467	-	-	-	940.467
	A0912.41 – Adeguamento A Norma E Recupero Funzionale Dell'area Monumentale Del Po Vito Fazzi	AD 296/2017 D.G.R. 275/2019	7.000.000	-	-	-	-	-	-
	A0912.42 – Adeguamento A Norma Dei Padiglioni Del Po Vito Fazzi E Cittadella Della Salute	AD 296/2017 D.G.R. 275/2019	9.000.000	-	-	-	-	-	-
	<b>FONDI FESR 2014-2020 – PAC – SECONDA PROCEDURA NEGOZIALE</b>		<b>4.490.080</b>	<b>(862.167)</b>	<b>3.327.913</b>	<b>300.000</b>	<b>(592.456)</b>	-	<b>3.035.457</b>
	“Aggiornamento Software Tecnologici”	D.G.R. 1425/2021	732.000		732.000	-			732.000
	“Acquisto Attrezzature Elettromedicali – Ambulatori Di Oculistica Sanitarie”	D.G.R. 1425/2021	1.958.080		1.958.080	-			1.958.080
	“Adeguamento del Centro Polifunzionale del Comune di Cannole per il potenziamento dell'assistenza territoriale”	D.G.R. 1425/2021	300.000		-	300.000			300.000
	Pac 3.10019 – Angiografo Ospedale Vito Fazzi	AD 318/2017	1.500.000	(862.167)	637.833		(592.456)	-	45.377

Codice Mod. SP	Delibera n/anno	Delibera n/anno	Importo delibera	Riscosso negli esercizi precedenti (-)	Consistenza iniziale	Importo nuove deliberazioni	Rettifiche	Riscossioni (-)	Consistenza finale
	<b>PIANO INTERVENTI PER L'EMERGENZA COVID</b>		<b>950.000</b>	-	<b>950.000</b>	-	-	-	<b>950.000</b>
	Ospedale Vito Fazzi – Adeguamento Covid 19	D.G.R. 1959/2020	950.000	-	950.000				950.000
	<b>ALTRI INTERVENTI</b>		<b>3.401.774</b>	<b>(644.550)</b>	<b>2.757.224</b>	<b>3.484.460</b>	-	-	<b>6.241.684</b>
	Riduzione dei tempi di attesa i° tranche	081/2020/139	644.550	(644.550)	-			-	-
	Riduzione dei tempi di attesa ii° tranche	081/2020/208	748.538		748.538				748.538
	Riduzione dei tempi di attesa iii° tranche	081/2021/260	810.404		810.404				810.404
	Deep brain stimulation	081/2018/144	1.198.282		1.198.282				1.198.282
	Contributo c/capitale per investimenti sostenuti nel 2023					3.484.460			3.484.460
	<b>PNRR</b>		<b>71.525.943</b>	-	<b>71.525.943</b>	<b>8.402.481</b>	-	<b>(775.180)</b>	<b>79.153.244</b>
	Ammodernamento parco tecnologico e digitale ospedaliero (grandi apparecchiature)	D.G.R. 1023/2022	13.229.400		13.229.400				13.229.400
	COT – D.G.R. n. 1023 del 19/07/2022	D.G.R. 1023/2022	1.050.000		1.050.000				1.050.000
	COT Device – D.G.R. n. 1023 del 19/07/2022	D.G.R. 1023/2022	677.013		677.013				677.013
	COT Interconnessione – D.G.R. n. 1023 del 19/07/2022	D.G.R. 1023/2022	497.500		497.500				497.500
	Ospedali di Comunità – D.G.R. n. 1023 del 19/07/2022	D.G.R. 1023/2022	10.287.500		10.287.500				10.287.500
	Case di Comunità – D.G.R. n. 1023 del 19/07/2022	D.G.R. 1023/2022	37.258.185		37.258.185				37.258.185
	Digitalizzazione DEA – D.G.R. n. 1023 del 19/07/2022	D.G.R. 1023/2022	8.526.345		8.526.345			(544.610)	7.981.735
	Rafforzamento della infrastruttura tecnologica del Fascicolo Sanitario Elettronico (FSE) e degli strumenti di raccolta, analisi dei dati e simulazione – D.G.R. n. 1540 del 07/11/2022	D.G.R. 1540/2022 AD 081/2023/134			-	230.570		(230.570)	-
	FOI – Fondo Opere Indifferibili – D.G.R. n. 1706 del 29/11/2023	D.G.R. 1023/2022			-	8.171.911		-	8.171.911
ABA490	Crediti v/Regione o Provincia Autonoma per incremento fondo dotazione		-	-	-	-		-	-
ABA500	Crediti v/Regione o Provincia Autonoma per ripiano perdite		-	-	-	-		-	-
ABA510	Crediti v/Regione per copertura debiti al 31/12/2005		-	-	-	-		-	-
ABA520	Crediti v/Regione o Provincia Autonoma per ricostituzione risorse da investimenti esercizi precedenti		-	-	-	-		-	-

**CRED01 – Svalutazione crediti iscritti nell'attivo circolante.**

<b>CRED01 – SI</b>	Nel corso dell'esercizio sono state effettuate svalutazioni di crediti iscritti nell'attivo circolante; si rimanda a quanto riportato in calce alla tabella 19
--------------------	--



**Altre informazioni relative ai crediti.**

Informazione	Caso presente in azienda?		Se sì, illustrare
	NO	SI	
<b>CRED02 – Gravami.</b> Sui crediti dell'azienda vi sono gravami quali pignoramenti ecc?	X		
<b>CRED03 – Cartolarizzazioni.</b> L'azienda ha in atto operazioni di cartolarizzazione dei crediti?	X		
<b>CRED04 – Altro.</b> Esistono altre informazioni che si ritiene necessario fornire per soddisfare la regola generale secondo cui "Se le informazioni richieste da specifiche disposizioni di legge non sono sufficienti a dare una rappresentazione veritiera e corretta, si devono fornire le informazioni complementari necessarie allo scopo" (art 2423 cc)?	X		

## 8. Attività finanziarie che non costituiscono immobilizzazioni

L'Azienda non ha nel 2023 e negli esercizi precedenti attività finanziarie che non costituiscono immobilizzazioni e pertanto le tabelle 26, 27 e 28 di cui allo Schema di Nota Integrativa D. Lgs n.118/2011 (Suppl. Ord n. 30 G.U. del 15/04/2013) non sono state esposte.

### Altre informazioni relative alle attività finanziarie che non costituiscono immobilizzazioni

Informazione	Caso presente in azienda?		Se sì, illustrare
	NO	SI	
<b>AF01 – Gravami.</b> Sulle attività finanziarie che non costituiscono immobilizzazioni vi sono gravami quali pegni, pignoramenti ecc?	X		
<b>AF02 – Contenzioso con iscrizione in bilancio.</b> Sulle attività finanziarie che non costituiscono immobilizzazioni iscritte in bilancio sono in corso contenziosi con altre aziende sanitarie, con altri enti pubblici o con soggetti privati?	X		
<b>AF03 – Contenzioso senza iscrizione in bilancio.</b> Esistono attività finanziarie che non costituiscono immobilizzazioni non iscritte nello stato patrimoniale perché non riconosciute come proprietà dell'azienda in seguito a contenziosi in corso con altre aziende sanitarie, con altri enti pubblici o con soggetti privati?	X		
<b>AF04 – Altro.</b> Esistono altre informazioni che si ritiene necessario fornire per soddisfare la regola generale secondo cui "Se le informazioni richieste da specifiche disposizioni di legge non sono sufficienti a dare una rappresentazione veritiera e corretta, si devono fornire le informazioni complementari necessarie allo scopo" (art 2423 cc)?	X		

## 9. Disponibilità liquide

Tale voce rappresenta la consistenza delle disponibilità presso la cassa, conti correnti postali ed il tesoriere dell'Azienda; rispetto al 2022 (Euro 25.149 mila) le disponibilità al 31.12.2023 (Euro 4.816 mila) risultano decrementate di Euro 20.333 mila essenzialmente riferito alla diminuzione del saldo dell'Istituto Tesoriere, così come mostrato nella seguente tabella.

**Tab. 29 – Movimentazioni delle disponibilità liquide**

CODICE MOD. SP	DISPONIBILITA' LIQUIDE	Valore iniziale	MOVIMENTI DELL'ESERCIZIO		Valore finale
			Incrementi	Decrementi	
ABA760	Cassa	531.464	700.734	(728.095)	504.104
ABA770	Istituto tesoriere	24.402.819	2.024.651.359	(2.044.891.528)	4.162.650
ABA780	Tesoreria unica	-	-	-	-
ABA790	Conto corrente postale	214.727	2.353.814	(2.419.688)	148.853
ABA750	TOTALE	25.149.010	2.027.705.906	(2.048.039.311)	4.815.606

In particolare, le disponibilità liquide riguardano somme giacenti per incassi effettuati a fine esercizio presso i punti di cassa aziendale ancora da versare al Tesoriere, fondi esistenti presso i c/c dedicati alla gestione dei fondi economici presenti in azienda e accesi presso l'Istituto Tesoriere, giacenze sui c/c postali.

Nel dettaglio, Le disponibilità liquide rilevate presso il Tesoriere al 31.12.2023 coincidono con le somme di cui all'estratto conto consuntivo al 31.12.2023 reso dal Tesoriere di quest'Azienda.

Si evidenzia che anche in assenza di somme "libere" spendibili, per effetto del meccanismo della anticipazione di Tesoreria, anche al fine di evitare addebiti di interessi passivi per anticipazione, per far fronte ai pagamenti correnti è possibile un parziale utilizzo delle somme soggette a vincolo (pignoramenti, conto capitale, ecc). Ciò consente all'azienda di ottenere un finanziamento, nei limiti dei vincoli disponibili e, comunque, entro i limiti dell'anticipazione concessa pari alla quota mensile finanziata dalla Regione per FRS), utilizzando le disponibilità sul conto vincolato a qualsiasi titolo e senza addebito di interessi, sulla base delle vigenti disposizioni legislative.

Al 31.12.2023 il saldo delle casse è passato da Euro 531 mila ad Euro 504 mila.

### DL01 – Fondi vincolati.

<b>DL01 – SI</b>	Le disponibilità liquide comprendono somme vincolate pari a Euro 55 mila.
------------------	---

### Altre informazioni relative alle disponibilità liquide.

Informazione	Caso presente in azienda?		Se sì, illustrare
	NO	SI	
<b>DL02 – Gravami.</b> Sulle disponibilità liquide dell'azienda vi sono gravami quali pignoramenti ecc?	X		
<b>DL03 – Altro.</b> Esistono altre informazioni che si ritiene necessario fornire per soddisfare la regola generale secondo cui "Se le informazioni richieste da specifiche disposizioni di legge non sono sufficienti a dare una rappresentazione veritiera e corretta, si devono fornire le informazioni complementari necessarie allo scopo" (art 2423 cc)?	X		

## 10. Ratei e risconti attivi

I ratei e risconti attivi al 31.12.2023 ammontano complessivamente ad Euro 3.749 mila interamente imputabile ai risconti attivi principalmente per quote assicurative di competenza dell'esercizio successivo.

L'Azienda non ha nel 2023 e negli esercizi precedenti ratei attivi, pertanto la tabella 30 di cui allo Schema di Nota Integrativa D.Lgs. 118/2011 (Suppl. Ord n. 30 G.U. del 15

CODICE MOD. CE	RISCONTI ATTIVI	Importo	Di cui oltre 12 mesi
	Dettaglio a livello di codice di costo CE		
	Fitti reali	99.162	
	Abbonamenti	29	
	Premi di assicuraz. respons. civile profess.	3.649.384	
ACA040	<b>Totale Risconti Attivi</b>	<b>3.748.575</b>	-

### Altre informazioni relative a ratei e risconti attivi.

Informazione	Caso presente in azienda?		Se sì, illustrare
	NO	SI	
<b>RR01</b> – Esistono altre informazioni che si ritiene necessario fornire per soddisfare la regola generale secondo cui “Se le informazioni richieste da specifiche disposizioni di legge non sono sufficienti a dare una rappresentazione veritiera e corretta, si devono fornire le informazioni complementari necessarie allo scopo” (art 2423 cc)?	X		

## 11. Patrimonio netto

La voce Patrimonio Netto accoglie, principalmente, il fondo di dotazione dell'Azienda (valore iniziale e successive variazioni), i finanziamenti per investimenti (contributi in c/capitale) ricevuti per l'acquisizione e manutenzione straordinaria dei beni mobili ed immobili dell'Azienda nonché il risultato dell'esercizio in corso e dei precedenti.

Il fondo di dotazione iniziale, pari ad Euro 660 mila, è stato determinato al momento della costituzione dell'azienda in base alla seguente relazione: Fondo di dotazione = Attività - Passività - Finanziamenti per beni di prima dotazione - finanziamenti per investimenti.

La voce finanziamenti per investimenti è movimentata ogni esercizio per effetto: i) delle nuove assegnazioni di contributi (+); ii) della cd. "sterilizzazione" degli ammortamenti (-); iii) di altre movimentazioni (+/-) delle immobilizzazioni a cui si riferiscono (ad es. cessioni e dismissioni).

I contributi in esame sono registrati in un'apposita riserva ben distinta del patrimonio netto. La riserva viene utilizzata in sede di redazione del bilancio d'esercizio, mediante attribuzione a conto economico di un importo commisurato alla quota di ammortamento relativa ai beni acquistati (o proporzionale a quest'ultima, nel caso in cui il valore dell'incremento patrimoniale eccede il finanziamento di cui l'azienda ha beneficiato), proprio per neutralizzarne l'effetto sul risultato di esercizio.

La movimentazione delle voci del patrimonio netto nell'esercizio 2023 è la seguente:

**Tab. 32 – Consistenza, movimentazioni e utilizzazioni delle poste di patrimonio netto**

CODICE MOD. SP	PATRIMONIO NETTO	Consistenza iniziale	MOVIMENTI DELL'ESERCIZIO					Consistenza finale	RIEPILOGO DELLE UTILIZZAZIONI EFFETTUATE NEI TRE PRECEDENTI ESERCIZI		
			Giroconti e Riclassificazioni	Assegnazioni nel corso dell'esercizio	Utilizzi per sterilizzazioni nel corso dell'esercizio	Altre variazioni (+/-)	Risultato di esercizio (+/-)		Copertura perdite	Sterilizzazioni	Altre motivazioni
PAA000	FONDO DI DOTAZIONE	659.729	-	-	-	-	-	659.729	-	-	-
PAA010	FINANZIAMENTI PER INVESTIMENTI	366.789.757	-	21.008.412	-32.067.329	-4.358.403	-	351.372.438	-	-81.375.904	-
PAA020	Finanziamenti per beni di prima dotazione	-	-	-	-	-	-	-	-	-	-
PAA030	Finanziamenti da Stato per investimenti	276.530.345	-24.733.872	14.821.911	-27.241.388	-4.358.403	-	235.018.594	-	-	-
PAA040	Finanziamenti da Stato per investimenti - ex art. 20 legge 67/88	223.576.552	-24.733.872	6.650.000	-22.026.510	-3.765.947	-	179.700.223	-	-	-
PAA050	Finanziamenti da Stato per investimenti - ricerca	-	-	-	-	-	-	-	-	-	-
PAA060	Finanziamenti da Stato per investimenti - altro	52.953.793	-	8.171.911	-5.214.878	-592.456	-	55.318.370	-	-	-
PAA070	Finanziamenti da Regione per investimenti	7.820.202	-	4.365.031	-3.866.396	-	-	8.318.837	-	-68.796.864	-
PAA080	Finanziamenti da altri soggetti pubblici per investimenti	46.792.072	24.733.872	-	-268.552	-	-	71.257.392	-	-	-
PAA090	Finanziamenti per investimenti da rettifica contributi in conto esercizio	35.647.138	-	1.821.471	-690.993	-	-	36.777.616	-	-12.579.040	-
PAA100	RISERVE DA DONAZIONI E LASCI VINCOLATI AD INVESTIMENTI	2.043.280	-	3.546.090	-143.524	-	-	5.445.846	-	-228.256	-
PAA110	ALTRE RISERVE	661.499	-	-	-	-	-	661.499	-	-	-
PAA120	Riserve da rivalutazioni	-	-	-	-	-	-	-	-	-	-
PAA130	Riserve da plusvalenze da reinvestire	-	-	-	-	-	-	-	-	-	-
PAA140	Contributi da reinvestire	-	-	-	-	-	-	-	-	-	-
PAA150	Riserve da utili di esercizio destinati ad investimenti	661.499	-	-	-	-	-	661.499	-	-	-
PAA160	Riserve diverse	-	-	-	-	-	-	-	-	-	-
PAA170	CONTRIBUTI PER RIPIANO PERDITE	-	-	-	-	-	-	-	-	-	-
PAA180	Contributi per copertura debiti al 31/12/2005	-	-	-	-	-	-	-	-	-	-
PAA190	Contributi per ricostruzione risorse da investimenti esercizi precedenti	-	-	-	-	-	-	-	-	-	-
PAA200	Altro	-	-	-	-	-	-	-	-	-	-
PAA210	UTILI (PERDITE) PORTATI A NUOVO	210.125	-	-	-	-	-	210.125	-	-	-
PAA220	UTILE (PERDITA) D'ESERCIZIO	-13.987.035	-	-	-	13.987.035	19.502	19.502	-	-	-
	TOTALE PATRIMONIO NETTO	356.377.355	-	24.554.503	-32.210.853	9.628.632	19.502	358.369.140	-	-81.604.161	-

**Tab. 33 – Dettaglio finanziamenti per investimenti**

CODICE MOD. SP	DETTAGLIO FINANZIAMENTI PER INVESTIMENTI RICEVUTI	INFORMAZIONI				Consistenza all'inizio dell'esercizio	MOVIMENTI DELL'ESERCIZIO						
		Vincolato o indistinto	Esercizio di assegnazione	Estremi del provvedimento	Destinazione (tipologia di beni acquisiti)		Giroconti e Riclassificazioni	Assegnazioni nel corso dell'esercizio	Utilizzo a fronte di sterilizzazioni nel corso dell'esercizio	Altre variazioni (+/-)	Consistenza finale	di cui riscossi	di cui investiti
PAA020	Finanziamenti per beni di prima dotazione					-	-	-	-	-	-	-	-
	... assegnati in data antecedente al 1/1/2012					-	-	-	-	-	-	-	-
	... assegnati a partire dall'1/1/2012 (dettagliare)					-	-	-	-	-	-	-	-
PAA030	Finanziamenti da Stato per investimenti					276.530.345	-24.733.872	14.821.911	-27.241.388	-4.358.403	235.018.593	-	-
	... assegnati in data antecedente al 1/1/2012					162.304.315	-	-	-15.691.574	-	146.612.741	-	-
	... assegnati a partire dall'1/1/2012 (dettagliare)					114.226.030	-24.733.872	14.821.911	-11.549.814	-4.358.403	88.405.852	-	-
PAA070	Finanziamenti da Regione per investimenti					7.820.203	-	4.365.031	-3.866.396	-	8.318.838	-	-
	... assegnati in data antecedente al 1/1/2012		2011		Immob. Materiali	2.962.285	-	-	-1.072.278	-	1.890.008	-	-
	... assegnati a partire dall'1/1/2012 (dettagliare)					4.857.917	-	-	-2.794.118	-	2.063.799	-	-
PAA080	Finanziamenti da altri soggetti pubblici per investimenti					46.792.072	24.733.872	-	-268.552	-	71.257.392	-	-
	... assegnati in data antecedente al 1/1/2012					14.591.680	-	-	-	-	14.591.680	-	-
	... assegnati a partire dall'1/1/2012 (dettagliare)					32.200.392	24.733.872	-	-268.552	-	56.665.712	-	-
PAA090	Finanziamenti per investimenti da rettifica contributi in conto esercizio					35.647.137	-	1.821.471	-690.993	-	36.777.615	-	-
	... assegnati in data antecedente al 1/1/2012					-	-	-	-	-	-	-	-
	... assegnati a partire dall'1/1/2012 (dettagliare)		2014		Immob. Materiali	35.647.137	-	1.821.471	-690.993	-	36.777.615	-	-
PAA010	Finanziamenti assegnati					366.789.756	-	21.008.413	-32.067.329	-4.358.403	351.372.437	-	-

La voce **“Finanziamenti da Stato per investimenti”** pari ad Euro 235.019 mila al 31.12.2023, è composta per Euro 179.700 mila da Finanziamenti ex art.20 legge 67/88, derivanti dalla corretta imputazione delle somme iscritte nei Finanziamenti per investimenti da Regione e per Euro 55.318 mila, suddivisi in:

- Euro 47.146 mila derivanti da finanziamenti statali in concomitanza con quanto previsto dal D.L. n. 34/2020 art. 2 comma 11 al fine di fronteggiare l'emergenza sanitaria da Covid-19 mediante piani di riorganizzazione per il potenziamento della rete ospedaliera definiti con DGR 1079/2020. Tali interventi saranno rendicontati direttamente alla Protezione Civile Nazionale;
- Euro 8.172 mila per l'iscrizione del Finanziamento del Ministero della salute, denominato FOI (Fondo per le Opere Indifferibili), collegato al PNRR in ottemperanza all'art. 26, comma 7 del D.L. n. 50/2022.

Nella voce **“Finanziamenti da Regione per investimenti”**, pari ad Euro 8.319 mila, sono contabilizzati i contributi assegnati dalla Regione Puglia sulla base di uno specifico provvedimento, al netto delle sterilizzazioni accumulate al 31.12.2023. Essa si è movimentata come segue:

- **Euro 4.365 mila** assegnazioni di nuovi contributi assegnati dalla Regione Puglia sulla base di specifici provvedimenti, quali:
  - Euro 350 mila quale assegnazione di un nuovo intervento per l'acquisto di n. 2 acceleratori lineari per la Radioterapia oncologica a valere sul finanziamento ex art. 20 L. 67/88 – stralcio 2020 limitatamente alla quota parte, pari al 5%, di spettanza della regione;
  - Euro 300 mila quale assegnazione di un nuovo intervento per l'adeguamento del centro polifunzionale del Comune di Cannole per il potenziamento dell'assistenza territoriale, a valere sui Fondi FESR 2014-2020 (D.G.R. n. 1425/2021);
  - Euro 231 mila quale ulteriore contributo a valere sul finanziamento PNRR per il rafforzamento della infrastruttura tecnologica del Fascicolo Sanitario Elettronico e degli strumenti di raccolta, analisi dei dati e simulazione (D.G.R. n. 1540/2022);
  - Euro 3.485 mila come contributo aggiuntivo ricevuto dalla Regione Puglia per investimenti sostenuti nel 2023, sulla falsa riga dei finanziamenti in c/capitale.

- **Euro 3.866 mila** per le sterilizzazioni calcolate durante il 2023; si segnala che al 31.12.2023 il valore netto contabile dei cespiti, ad eccezione dei fabbricati, è interamente finanziato e quindi soggetto a sterilizzazione.

I **“Finanziamenti da altri soggetti pubblici per investimenti”** pari ad Euro 71.257 mila comprendono il contributo PIANO NAZIONALE di RIPRESA e RESILIENZA (PNRR), come da deliberazione della Giunta Regionale 19 luglio 2022, n. 1023, avente ad oggetto – **“PNRR Missione 6 Salute. Assegnazione risorse alle Aziende Sanitarie – Delega attività ai sensi dell’art.5 del CIS”**, anch’essi contributi in c/capitale ricevuti per l’acquisizione e manutenzione straordinaria dei beni mobili ed immobili dell’Azienda e durante l’esercizio 2023 hanno subito un incremento di Euro 24.734 mila in seguito ad un giroconto operato dalla voce Finanziamenti da Regione per investimenti per una migliore riallocazione. Inoltre, il fondo nell’esercizio si è decrementato per Euro 269 mila per effetto della quota di sterilizzazione dell’anno.

Per quanto riguarda la voce **“Finanziamenti per investimenti da rettifica contributi in conto esercizio”** pari ad Euro 36.778 mila, sono contabilizzati i contributi in conto esercizio, al netto delle sterilizzazioni accumulate al 31.12.2023, finalizzati all’acquisizione di beni dell’Azienda. Il D.Lgs. 118/2011, dopo le modifiche apportate dalla legge di stabilità del 2014, stabilisce che: ***“a partire dall’esercizio 2013 i cespiti acquistati utilizzando contributi in conto esercizio, indipendentemente dal loro valore, devono essere interamente ammortizzati nell’esercizio di acquisizione”***, mentre l’ammortamento e la sterilizzazione dei cespiti avvengono sempre secondo le aliquote dell’allegato 3 del D. Lgs. 118/11. Per tali ragioni gli ammortamenti e le sterilizzazioni coincidono per tutte le categorie di cespiti, ad eccezione dei fabbricati.

Si evidenzia come la voce è complessivamente aumentata per Euro 1.131 mila a causa di due fenomeni principali:

- Rilevazione di Euro 1.821 mila per cespiti acquistati mediante l’utilizzo dei contributi in conto esercizio, come specificato meglio nel paragrafo delle immobilizzazioni materiali, a cui si rimanda;
- Rilevazione di Euro 691 mila per le sterilizzazioni calcolate sui cespiti che nel 2023 e negli anni precedenti sono stati acquistati mediante giroconto da contributi in c/esercizio.

Le **“Riserve da donazioni e lasciti vincolati ad investimenti”** sono pari al 31.12.2023 a Euro 5.446 mila e nel corso dell’esercizio si è movimentata per effetto di:

- Rilevazione di Euro 3.546 mila per donazioni ricevute dall’Azienda negli anni 2022 e 2023 (per una migliore specifica si rimanda al text box successivo **PN01 – Donazioni e lasciti vincolati ad investimenti**);
- Rilevazione di Euro 143 mila per le sterilizzazioni calcolate sui cespiti che nel 2023 e negli anni precedenti sono stati donati all’Azienda.

**Le riserve da utili di esercizio destinati a investimenti”** sono pari al 31.12.2023 a Euro 661 mila. La voce nel corso dell’esercizio non è stata movimentata.

Gli **utili portati a nuovo** sono pari al 31.12.2023 a Euro 210 mila. La voce nel corso dell’esercizio non è stata movimentata.

Il **risultato d’esercizio** dell’Azienda Sanitaria di Lecce al 31.12.2023 è pari a Euro 20 mila. Inoltre, vige rilevare che la perdita consuntivata nell’esercizio 2022, pari ad Euro 13.987 mila è stata ripianata dalla Regione Puglia, ai fini della garanzia dell’equilibrio economico finale, come da nota Regione Puglia Prot. AOO 168/PROT/30/05/2023/0003653 avente ad oggetto: ***“Bilancio d’esercizio 2022. Contributo ripiano perdite e altre comunicazioni”***.

Non sono esposte le *Tabelle n.34 e 35* (Schema di Nota Integrativa D. Lgs. n. 118/2011 – Suppl. Ord n. 30 G.U. del 15.04.2013) relative alle plusvalenze da reinvestire e contributi da reinvestire poiché tali poste non sono presenti in bilancio.

<b>PN01 – Donazioni e lasciti vincolati ad investimenti</b>
La voce che ammonta complessivamente ad Euro 3.281 mila, di cui la maggiore iscrizione riguarda la donazione accettata con beneficio d’inventario dall’Azienda Sanitaria Locale di Lecce di una defunta, annotata in atto notarile n. repertorio 40.346 del 18/01/2023, che ha portato beni mobili per Euro 90 mila e risorse finanziarie per Euro 2.997 mila.

Di seguito il dettaglio delle donazioni ricevute dall'Azienda nell'esercizio 2023:

DATA	OGGETTO	VALORE
12/12/2023	ACCETTAZIONE DONAZIONE DA PARTE DELLA PEDIATRICA SPECIALIST SRL DI N. 2 PULSOSSIMETRO PALMARE PER L'U.O. C. NEONATOLOGIA - UTIN DEL P.O. "V. FAZZI".	1.440
09/02/2023	ACCETTAZIONE DI DONAZIONE DA PARTE DELL' "ASSOCIAZIONE DI VOLONTARIATO "LORENZO RISOLO" DI N. 2 PULSOSSIMETRI DA DESTINARE ALLA U.O.C. DI PEDIATRIA E NEONATOLOGIA DEL P.O. "VERIS DELLI PONTI " DI SCORRANO DELL'ASL LECCE.	3.514
09/02/2023	ACCETTAZIONE DI DONAZIONE DA PARTE DELL' "ASSOCIAZIONE CUORE E MANI APERTE ODV", DI N. 1 RILEVATORE VENOSO DA DESTINARE ALLA U.O.C. DI PEDIATRIA E NEONATOLOGIA DEL P.O. "VERIS DELLI PONTI " DI SCORRANO DELL'ASL LECCE.	13.420
30/01/2023	ACCETTAZIONE DELLA DONAZIONE DA PARTE DELL'ASSOCIAZIONE CUORE E MANI APERTE DDV DI UN RILEVATORE DI VENE PALMARE, MODELLO ACCUVEIN AV500, DEL VALORE COMMERCIALE DI € 11.000,00 IVA ESCL. IN FAVORE DELLA U.O.C DI PEDIATRIA DEL P.O. DI GALLIPOLI.	13.420
08/03/2023	ACCETTAZIONE DI DONAZIONE DA PARTE DELL'ASSOCIAZIONE FONDO DI SOLIDARIETÀ PERMANENTE "CUORE E MANI APERTE VERSO CHI SOFFRE"- ODV - DI UN SISTEMA PALMARE RILEVATORE VENE PER L'U.O. CH. PEDIATRICA DEL P.O. "V. FAZZI".	13.420
16/02/2023	ACCETTAZIONE DI DONAZIONE DA PARTE DELL'ASSOCIAZIONE FONDO DI SOLIDARIETÀ PERMANENTE "CUORE E MANI APERTE VERSO CHI SOFFRE"- ODV - DI N. 6 SEDIE A ROTELLE PER IL DAY HOSPITAL ONCOLOGICO DEL P.O. "V. FAZZI".	1.860
28/02/2023	ACCETTAZIONE DELLA DONAZIONE DA PARTE DELLA SOCIETA' TEKNO LAB SRL DI N. 1 CAPP A FLUSSO LAMINARE MARCA FASTER MOD. BIO48 E N. 1 MICROSCOPIO MARCA NIKON MOD. E400 DEL VALORE COMPLESSIVO DI € 2000,00 (IVA INCLUSA) IN FAVORE DELLA U.O. DI PATOLOGIA CLINICA TERRITORIALE DEL POLIAMBULATORIO "CITTADILLA DELLA SALUTE" DI LECCE.	2.000
08/03/2023	ACCETTAZIONE DI DONAZIONE DA PARTE DELL'"ASSOCIAZIONE DI PROMOZIONE SOCIALE E SPORTIVO DILETTANTISTICA LIBERAMENTE", DI ARREDI PER LA REALIZZAZIONE DI UNA SALA D'ACCOGLIENZA DELL"AMBULATORIO DI ONCOLOGIA DEL P.O. "VERIS DELLI PONTI " DI SCORRANO DELL'ASL LECCE.	5.000
15/03/2023	ACCETTAZIONE DELLA DONAZIONE DA PARTE DELLA EDILTUNNEL S.P.A. PER L'U.O.C. DI PNEUMOTISIOLOGIA TERRITORIALE - VALORE COMPLESSIVO DI € 32.500,00 OLTRE IVA	39.650
24/03/2023	ACCETTAZIONE DONAZIONE DA PARTE DELL'ASSOCIAZIONE FONDO DI SOLIDARIETÀ PERMANENTE "CUORE E MANI APERTE VERSO CHI SOFFRE"- ODV - DI N. 15 TV E N.15 SUPPORTI PER L'U.O. C. CARDIOLOGIA UTIC ED EMODINAMICA DEL P.O. "V. FAZZI".	3.299
28/03/2023	ACCETTAZIONE DI DONAZIONE DA PARTE DELL'ASSOCIAZIONE "CUORE E MANI APERTE VERSO CHI SOFFRE" DI UN RILEVATORE VENE, ALL'U.O. DI PEDIATRIA DEL P.O. DI GALATINA. VALORE COMMERCIALE € 11.000,00 OLTRE IVA.	13.420
11/04/2023	ACCETTAZIONE DI DONAZIONE DA PARTE DELL'ASSOCIAZIONE "CUORE E MANI APERTE VERSO CHI SOFFRE", DI UN SALDATORE PORTATILE PER TUBI IN PVC AL CENTRO TRASFUSIONALE DEL P.O. DI GALATINA. VALORE COMMERCIALE € 2.045,00 OLTRE IVA.	2.495
27/04/2023	ACCETTAZIONE DELLA DONAZIONE DA PARTE DELLA ASSOCIAZIONE ODV GLI AMICI DI ANASTASIA IN FAVORE DELLA U.O.C DI PEDIATRIA DEL P.O. DI GALLIPOLI DI N. 12 POLTRONE LETTO E N.2 PC, DEL VALORE COMMERCIALE COMPLESSIVO DI € 3.600,00 IVA ESCL.	4.392
22/05/2023	ACCETTAZIONE DONAZIONE DA PARTE DEL ROTARACT CLUB LECCE BAROCCO N. 2 TV E N. 2 SUPPORTI PER L'U.O. C. ONCOLOGIA DEL P.O. "V. FAZZI".	382
05/06/2023	ACCETTAZIONE DONAZIONE DA PARTE DELL'ASSOCIAZIONE FONDO DI SOLIDARIETÀ PERMANENTE "CUORE E MANI APERTE VERSO CHI SOFFRE"- ODV - DI N. 16 TV, 16 SUPPORTI E N. 1 POLTRONA RELAX PER L'U.O. C. ANESTESIA E RIANIMAZIONE DEL P.O. "V. FAZZI".	4.555
05/07/2023	ACCETTAZIONE DI DONAZIONE DA PARTE DELL'ASSOCIAZIONE "ESSERCI", DI UN VENTILATORE POLMONARE AL P.O. DI GALATINA. VALORE COMMERCIALE € 2.800,00 (DUEMILAOTTOCENTO) OLTRE IVA.	3.416
31/07/2023	ACCETTAZIONE DONAZIONE DA PARTE DELL'ASSOCIAZIONE FONDO DI SOLIDARIETÀ PERMANENTE "CUORE E MANI APERTE VERSO CHI SOFFRE"- ODV - DI N. 1 ELETTROCARDIOGRAFO PER LA SCUOLA INFERMIERI -POLO DIDATTICO- P.O. "V. FAZZI".	2.016
21/09/2023	ACCETTAZIONE DONAZIONE DA PARTE DELL'ASSOCIAZIONE " RAGGIUNGENDO UN SOGNO " APS DI N. 2 DERMOGRAFO PER L'U.O. C. CH. PLASTICA DEL P.O. "V. FAZZI".	2.600
11/09/2023	ACCETTAZIONE DONAZIONE DA PARTE DELL'ASSOCIAZIONE " AIL LECCE ODV " DI N. 3 PC E N.3 LICENZE MICROSOFT PER L'U.O. C. EMATOLOGIA DEL P.O. "V. FAZZI".	3.600
21/09/2023	ACCETTAZIONE DONAZIONE DA PARTE DELLA " SOCIETÀ BENEFIT SURGICAL DOCTOR " DI N.1 SISTEMA DI MOTORI PER ORTOPEDIA E TRAUMATOLOGIA STRYKER PER L'U.O. C. ORTOPEDIA DEL P.O. "V. FAZZI".	37.500



25/09/2023	ACCETTAZIONE DELLA DONAZIONE DA PARTE DELL'ASSOCIAZIONE NO PROFIT IO VIVO A COLORI IN FAVORE DEI PAZIENTI DELLA U.O.C DI ONCOLOGIA DEL P.O. DI GALLIPOLI DI 1 FRIGORIFERO MARCA AKAI DEL VOLUME TOTALE DI 218 LT, DEL VALORE COMMERCIALE DI € 269,00 ( DUECENTOESSANTANOVE/00) IVA INCL.	269
31/08/2023	ACCETTAZIONE DONAZIONE DA PARTE DELLA SOCIETÀ BANIJAY STUDIOS ITALY DI ROMA DI N.1 POLISONNIGRAFO E N. 1 AUDIOMETRO PER IL PTA DEL DISTRETTO SOCIO SANITARIO DI NARDÒ.	14.640
18/10/2023	ACCETTAZIONE DELLA DONAZIONE DA PARTE DELLA ASSOCIAZIONE ODV GLI AMICI DI ANASTASIA IN FAVORE DELLA U.O.C DI PEDIATRIA DEL P.O. DI GALLIPOLI DI N.2 PC PORTATILI, DEL VALORE COMMERCIALE COMPLESSIVO DI € 500,00 ( CINQUECENTO,00 ) IVA ESCL.	610
08/11/2023	ACCETTAZIONE DELLA DONAZIONE DA PARTE DELL'ASSOCIAZIONE NO PROFIT G.A.S. (GRUPPO ACQUARIOFILO SALENTINO) IN FAVORE DEI PAZIENTI DELLA U.O.C DI ONCOLOGIA DEL P.O. DI GALLIPOLI DI 1 ACQUARIO COMPLETO, DEL VALORE COMMERCIALE DI € 1000,00 ( MILLE/00) IVA INCL.	1.000
18/10/2023	ACCETTAZIONE DELLA DONAZIONE DA PARTE DEL SIG. C.G. PER LA U.O.S.D. SCREENING ONCOLOGICI ASL LECCE - VALORE COMPLESSIVO DI € 2.900,00 (DUEMILANOVECENTO/00) OLTRE IVA	3.538
15/11/2023	ACCETTAZIONE DI DONAZIONE DA PARTE DELL'ASSOCIAZIONE "SOCCORSO AMICO" A FAVORE DEL POLIAMBULATORIO DEL DISTRETTO SOCIO SANITARIO DI POGGIARDO- AMBULATORIO DI OTORINOLARINGOIATRIA DI N.1 AUDIOMETRO VALORE COMMERCIALE DI € 1.200,00 (MILLEDUECENTO/00)	1.200
12/12/2023	ACCETTAZIONE DONAZIONE DA PARTE DELL'ASSOCIAZIONE FONDO DI SOLIDARIETÀ PERMANENTE "CUORE E MANI APERTE VERSO CHI SOFFRE"- ODV - DI N. 1 BARELLA PER IL CENTRO DI REUMATOLOGIA E IMMUNOLOGIA PEDIATRICA DEL P.O. "V. FAZZI".	1.828
30/05/2022	ACCETTAZIONE CON BENEFICIO D'INVENTARIO DELL'EREDITÀ EX ART. 473 C.C. DELLA SIG.RA C. V. - VERBALE DI INVENTARIO REGISTRATO IL 17/05/2023 AL N. 11602 IT - DONAZIONE DI UN FABBRICATO SITO IN VIA G. MURAT PRESSO IL COMUNE DI MAGLIE	90.000
	ACCETTAZIONE CON BENEFICIO D'INVENTARIO DELL'EREDITÀ EX ART. 473 C.C. DELLA SIG.RA C. V. - VERBALE DI INVENTARIO N. REGISTRAZIONE 11602 IT DEL 17/05/2023 - DONAZIONE IN DENARO DESTINATA ALLA REALIZZAZIONE DI UNA STRUTTURA DI CURA E DI ASSISTENZA PRESSO IL COMUNE DI MAGLIE	2.996.826
	<b>TOTALE DONAZIONI</b>	<b>3.281.309</b>

**PN02 – Fondo di dotazione**

<b>PN02 – NO</b>	Il fondo di dotazione non ha subito variazioni rispetto all'esercizio precedente.
------------------	---

**Altre informazioni relative al patrimonio netto**

Informazione	Caso presente in azienda?		Se sì, illustrare
	NO	SI	
<b>PN03 – Altro.</b> Esistono altre informazioni che si ritiene necessario fornire per soddisfare la regola generale secondo cui "Se le informazioni richieste da specifiche disposizioni di legge non sono sufficienti a dare una rappresentazione veritiera e corretta, si devono fornire le informazioni complementari necessarie allo scopo" (art 2423 cc)?	X		

## 12. Fondi per rischi e oneri

I fondi per rischi e oneri pari a Euro 79.736 mila presentano un incremento netto pari ad Euro 9.728 mila rispetto al 31.12. 2022. Per l'art. 2424 bis c.c., comma n.3, tali fondi devono essere stanziati per la copertura di perdite o debiti di natura determinata e di esistenza probabile, dei quali siano indeterminati, alla data di chiusura dell'esercizio, l'ammontare o la data di sopravvenienza.

La costituzione dei suddetti fondi e le variazioni intervenute nell'esercizio risultano dal prospetto che segue:

**Tab. 36 – Consistenza e movimentazioni dei fondi rischi e oneri**

CODICE MOD. SP	FONDO RISCHI E ONERI	Consistenza iniziale	Accantonamenti dell'esercizio	Riclassifiche dell'esercizio	Utilizzi	Valore Finale
PBA000	FONDI PER IMPOSTE, ANCHE DIFFERITE	212.855	-	-	(69.883)	142.972
PBA010	FONDI PER RISCHI	18.562.192	10.908.692	-	(11.060.177)	18.410.707
PBA020	Fondo rischi per cause civili e oneri processuali	10.145.255	2.470.597	(305.223)	(7.389.407)	4.921.222
PBA030	Fondo rischi per contenzioso personale dipendente	4.934.718	3.108.833		(2.562.006)	5.481.545
PBA040	Fondo rischi connessi all'acquisto di prestazioni sanitarie da privato	1.959.840	-	-	-	1.959.840
PBA050	Fondo rischi per copertura diretta dei rischi (autoassicurazione)	-	-	-	-	-
PBA051	Fondo rischi per franchigia assicurativa	-	4.462.877	305.223	-	4.768.100
PBA052	Fondo rischi per interessi di mora	1.522.379	226.385		(1.108.764)	640.000
PBA060	Altri fondi rischi:	-	640.000	-	-	640.000
	Altri		-	-	-	-
PBA070	FONDI DA DISTRIBUIRE:	-	-	-	-	-
PBA080	FSR indistinto da distribuire	-	-	-	-	-
PBA090	FSR vincolato da distribuire	-	-	-	-	-
PBA100	Fondo per ripiano disavanzi pregressi	-	-	-	-	-
PBA110	Fondo finanziamento sanitario aggiuntivo corrente LEA	-	-	-	-	-
PBA120	Fondo finanziamento sanitario aggiuntivo corrente extra LEA	-	-	-	-	-
PBA130	Fondo finanziamento per ricerca	-	-	-	-	-
PBA140	Fondo finanziamento per investimenti	-	-	-	-	-
PBA141	Fondo finanziamento sanitario aggiuntivo corrente (extra fondo) - Risorse aggiuntive da bilancio regionale a titolo di copertura extra LEA	-	-	-	-	-
PBA150	QUOTE INUTILIZZATE CONTRIBUTI:	2.454.464	4.325.515	(598.854)	(182.020)	5.999.105
PBA151	Quote inutilizzate contributi da Regione o Prov. Aut. per quota F.S. indistinto finalizzato	-	-	-	-	-

CODICE MOD. SP	FONDO RISCHI E ONERI	Consistenza iniziale	Accantonamenti dell'esercizio	Riclassifiche dell'esercizio	Utilizzi	Valore Finale
PBA160	Quote inutilizzate contributi da Regione o Prov. Aut. Per quota F.S. Vincolato	1.274.416	400.000	(199.737)	(160.000)	1.314.679
PBA170	Quote inutilizzate contributi vincolati da soggetti pubblici (extra fondo)					-
PBA180	Quote inutilizzate contributi per ricerca	-	3.925.515			3.925.515
PBA190	Quote inutilizzate contributi vincolati da privati	1.180.048	-	(399.117)	(22.020)	758.911
PBA200	<b>ALTRI FONDI PER ONERI E SPESE:</b>	<b>48.777.869</b>	<b>13.631.960</b>	<b>(194.198)</b>	<b>(4.086.199)</b>	<b>55.183.055</b>
PBA210	Fondi integrativi pensione	-	-	-	-	-
PBA220	<b>Fondi rinnovi contrattuali</b>	<b>41.608.430</b>	<b>10.474.378</b>	<b>(194.198)</b>	<b>(4.086.199)</b>	<b>47.996.609</b>
PBA230	F.do rinnovo contratt. pers. Dirig. Medica	15.535.111	4.622.290	-	-	20.157.401
PBA230	F.do rinnovo contratt. pers. Dirig. Sanit. Non Medica	2.202.043	619.385	-	-	2.821.428
PBA230	F.do rinnovo contratt. pers. Dirig. Prof.le	-	-	-	-	-
PBA230	F.do rinnovo contratt. pers. Dirig. Tecnica	-	-	-	-	-
PBA230	F.do rinnovo contratt. pers. Dirig. Amm.va	-	-	-	-	-
PBA230	F.do rinnovo contratt. pers. Comparto	6.014.001			(4.086.199)	1.927.802
PBA240	Fondo rinnovi convenzioni MMG-PLS-MCA	-	-	-	-	-
PBA240	Fondo rinn.contr.medici 118	-	-	-	-	-
PBA240	F.do rinnovo contratt. MMG	10.825.248	3.182.996	-	-	14.008.244
PBA240	F.do rinnovo contratt. PLS	3.140.867	802.999	-	-	3.943.866
PBA240	F.do rinnovo contratt. MGM	2.086.831	669.166	-	-	2.755.997
PBA250	Fondo rinnovi convenzioni Medici SUMAI	1.721.372	544.037	-		2.265.409
PBA250	Fondo rinnovo contrattuale Medicina dei servizi	82.957	33.505	-	-	116.462
PBA260	<b>Altri f.di per oneri e spese</b>	<b>7.169.439</b>	<b>3.157.582</b>	<b>(194.198)</b>	<b>(2.946.377)</b>	<b>7.186.446</b>
PBA260	Altri fondi	4.116.582	1.029.623	(2.265.853)	(292.687)	2.587.665
PBA260	Fondo somme riscosse D.lgs 32/21	179.294	231.643	-	-	410.937
PBA260	Fondo ex art. 57 c2 CCNL (ALPI)	697.282	834.456	(624.309)	(660.171)	247.258
PBA260	Fondo ex art. 57 c3 CCNL SPTA (ALPI)	869.195	49.459	(168.743)	(700.452)	49.459
PBA260	Fondo Comparto (ALPI)	1.307.086	148.358	-	(1.123.884)	331.560
PBA260	Fondo Dipartimento di Prevenzione - ART.38 L.R. 4/10 comma 1	-		1.733.283	(39.524)	1.693.759

CODICE MOD. SP	FONDO RISCHI E ONERI	Consistenza iniziale	Accantonamenti dell'esercizio	Riclassifiche dell'esercizio	Utilizzi	Valore Finale
PBA260	F.do BALDUZZI ex L.189/2012	-	864.043	-	-	864.043
PBA260	Fondo Dip. Prev. art 38 LR 4/2010 comma 3	-	-	1.131.424	(129.659)	1.001.765
PBA270	Altri Fondi incentivi funzioni tecniche Art. 113 D.Lgs 50/2016	-	-	-	-	-
PBZ999	TOTALE FONDI RISCHI E ONERI	70.007.380	28.866.167	(793.052)	(15.398.279)	79.735.839

I fondi rischi rappresentano passività cosiddette “potenziali”, in quanto legate a situazioni esistenti al momento della chiusura dell’esercizio, il cui esito futuro, incerto, potrà determinare delle perdite; si differenziano rispetto ai fondi oneri nella misura in cui per quest’ultimi l’esistenza risulta essere certa, la misura e la data di sopravvenienza diventano, invece, i soli elementi di stima.

Le previsioni normative legittimano esclusivamente gli accantonamenti legati a rischi specifici, escludendo l’attuazione, per tale via, di politiche di stabilizzazione dei redditi o di rafforzamento della consistenza patrimoniale e finanziaria dell’azienda. Richiedono, inoltre, la ponderazione del grado di certezza della futura manifestazione dell’evento dannoso, facendo insorgere in capo ai redattori del bilancio un vero e proprio obbligo di stanziamento solo nell’ipotesi in cui il verificarsi dello stesso possa giudicarsi probabile.

Tale ultimo processo di valutazione è supportato dai precetti fissati dal Principio Contabile n.31, il quale fornisce i riferimenti operativi che consentono di discernere tra eventi probabili, possibili e remoti. In particolare, solo gli eventi potenzialmente dannosi che si possano giudicare probabili comportano l’obbligo di stanziamento, a condizione, peraltro, che tale giudizio si basi su informazioni attendibili e che la stima dell’onere possa avvenire con un sufficiente grado di ragionevolezza.

Un evento deve ritenersi probabile qualora se ne possa presupporre l’accadimento in base a motivi seri o attendibili, ossia sulla base di argomentazioni che presentano un certo grado di sicurezza. La qualificazione di evento possibile sconta una significativa riduzione rispetto alla concreta verifica del relativo accadimento.

In ultimo, l’evento è da considerarsi remoto allorché risulta scarsissima la possibilità che lo stesso si possa verificare.

Peraltro, l’assenza del requisito della “probabilità” dell’accadimento, così come enunciato dai corretti principi contabili, osta all’effettuazione del relativo accantonamento per via dei dettami insiti nella stessa clausola generale del bilancio (art. 2423 c.c.). In particolare, tale principio fondante del sistema normativo bilancistico consente di individuare un limite al principio di prudenza, vietando il ricorso sistematico alle stime più prudenti (ossia quelle che determinano i maggiori effetti negativi sul bilancio) ed imponendo di prediligere le stime che possano giudicarsi più attendibili e razionali rispetto alle ipotesi sottostanti relativamente al conseguente percorso di attribuzione di un determinato valore. Sotto questo punto di vista, si sottolinea come lo stesso OIC 31, pur in presenza di un evento di tipo probabile, segnali di non procedere ad alcuna costituzione del fondo se non vi è la possibilità di misurare in maniera attendibile l’accadimento alla base dello stesso evento.

In definitiva, l’entità dell’accantonamento deve concretizzarsi con la migliore stima possibile, ipotizzando, evidentemente, anche la presenza di un campo di variabilità di valori, per cui la scelta si va a posizionare tra il limite minimo ed il limite massimo del campo stesso.

L’azienda ha puntualmente considerato quanto appena esposto e con riferimento al processo di stima del fondo ha proceduto secondo le indicazioni dettagliate nel menzionato OIC 31, in particolar modo seguendo quanto statuito nei paragrafi 29/31 dello stesso principio contabile applicativo.

#### **Fondi per imposte, anche differite**

La voce risulta essere pari a Euro 143 mila al 31.12.2023, e si riferisce principalmente ad imposte di esercizi precedenti accantonate.

### Fondi per rischi

Nell'aggregato "Fondi per rischi" le voci principali sono costituite da "Fondo rischi per cause civili e oneri processuali" pari a Euro 4.921 mila, da "Fondo rischi per contenzioso personale dipendente" pari ad Euro 5.482 mila, da "*Fondo rischi connessi all'acquisto di prestazioni sanitarie da privato*" Euro 1.960 mila, da "Fondo rischi per copertura diretta dei rischi (autoassicurazione)" Euro 4.768 mila, da "Altri fondi rischi" Euro 640 mila e in ultimo da "Fondo rischi per interessi di mora" pari a Euro 640 mila. Essi comprendono le stime delle passività probabili relative ai contenziosi in corso con fornitori, personale dipendente, personale convenzionato ed assistiti alla data di redazione del bilancio. I contenziosi del personale sono spesso accumulati dalla natura, riguardano in particolare contenziosi per tempo tuta, per mansioni superiori e coordinamento e per richieste di indennità a vario titolo, nonché contenziosi relativi alle procedure concorsuali.

Ai fini del processo di monitoraggio e valutazione dei rischi, la struttura Burocratico-Legale dell'ASL LE, ha richiesto ai legali esterni, di relazionare sui contenziosi potenziali ed esistenti di cui hanno ricevuto un incarico, indicando le informazioni minime obbligatorie che devono essere fornite. La struttura Burocratico Legale, anche sulla scorta delle informazioni ricevute dai legali esterni, ha aggiornato l'elenco dei contenziosi in corso al 31/12/2023, con l'indicazione della valutazione probabilistica di soccombenza giudiziale e la stima dell'ammontare della potenziale passività a carico dell'Azienda.

Nell'anno, il fondo rischi per cause civili ed oneri processuali si è decrementato di Euro 456 mila (utilizzo per Euro 7.389 mila e accantonamento per Euro 6.933 mila, di cui Euro 4.463 riferito ad accantonamento per franchigia assicurativa); il fondo rischi per contenzioso personale dipendente incrementato di Euro 547 mila (utilizzo per Euro 2.562 mila e accantonamento per Euro 3.109 mila al netto del residuo accantonamento del progetto vaccini, mesi da luglio a dicembre 2021).

Inoltre, nella voce è compreso anche:

- il fondo per interessi di mora decrementato rispetto al precedente esercizio di Euro 882 mila (utilizzo per Euro 1.109 mila e accantonamento Euro 226 mila). Il fondo interessi di mora al 31 dicembre 2023 è pari ad Euro 640 mila, e il calcolo circa la congruità dello stesso è stata effettuata tenendo conto della media degli importi che è stato necessario impinguare negli ultimi 5 anni, dal 2018 al 2022, per incapienza del fondo interessi di mora a fronte delle fatture di interessi rilevate nei vari anni;
- il fondo "Altri fondi rischi" per tener conto del rischio di esigibilità di partite debitorie v/ fornitori riferiti ad anni precedenti, fino al 31.12.2012, per le quali la Regione, con Nota del Dipartimento Promozione della Salute e del Benessere Animale Prot. AOO\_168/ PROT/ 14/ 04/ 2022/ 1797 avente ad oggetto "Bilancio d'esercizio 2021 – Verifica poste contabili e proroga invio documenti", ha suggerito di verificare le poste non attinte da contenziosi. A fronte dell'insussistenza di tali debiti, esiste un accantonamento a fondo rischi del valore pari al 20% del valore dei suddetti debiti.

L'importo di tali debiti fino al 31.12.2012 è di Euro 3.139 mila e l'importo del fondo correlato a tale operazione, a seguito di insussistenza debiti effettuata in sede di predisposizione del presente bilancio d'esercizio, è stato adeguato ad un importo pari al 20% del valore dei suddetti debiti, e risulta pari a Euro 640 mila.

### Quote inutilizzate contributi

La voce Quote inutilizzate contributi al 31 dicembre 2023 è pari a complessivi Euro 5.999 mila, di cui Euro 1.315 mila quote inutilizzate contributi da Regione, Euro 3.926 mila quote inutilizzate contributi per ricerca ed Euro 759 mila quote inutilizzate contributi vincolati da privati.

I contributi sono accreditati al conto economico dell'esercizio in funzione dell'avanzamento dei progetti (e relative spese).

Al fine di allineare le risultanze contabili alle reali disponibilità di somme riferite a progetti finanziati, non utilizzate al 31 dicembre 2023, sono stati richiesti alle diverse Strutture Aziendali i dati relativi a provvedimenti di autorizzazione dei progetti, all'eventuale utilizzo nel corso degli anni 2023 e ante, con indicazione della natura delle spese sostenute e dei relativi provvedimenti deliberativi e/o dirigenziali che autorizzano e liquidano le spese correlate. Le risultanze contabili, pertanto, risultano allineate alle rendicontazioni aggiornate delle attività connesse ai progetti, realizzate fino al 31 dicembre 2023.

La voce "Quote inutilizzate contributi da Regione per quota F.S. vincolato" si è incrementata rispetto all'esercizio 2022 di Euro 40 mila, per il combinato effetto:

- Accantonamento progetto STEN anno 2023 per Euro 400 mila;
- Utilizzo quote anno 2021 progetto STEN per Euro 160 mila;
- Giroconto per migliore allocazione delle somme disponibili dell'Azienda sulla voce Altri Fondi per oneri e spese, per Euro 200 mila.

La voce "Quote inutilizzate contributi vincolati da privati" si è decrementata rispetto all'esercizio 2022 di Euro 421 mila, per il combinato effetto:

- Utilizzo quote relative al fondo di formazione del personale 118 per acquisto di attrezzature non sanitarie, relative alla scheda progetto 00577, per Euro 22 mila;
- Giroconto per migliore allocazione delle somme disponibili dell'Azienda sulla voce Altri Fondi per oneri e spese, per Euro 399 mila.

La voce "Quote inutilizzate contributi per ricerca e sperimentazioni cliniche" pari ad Euro 3.926 mila è correlato all'attività di ricognizione che l'Azienda Sanitaria di Lecce ha effettuato sulle schede progetto delle sperimentazioni cliniche, come meglio esplicitato nel commento dopo la tabella 39 "Dettaglio movimentazioni quota inutilizzata contributi per ricerca".

#### Altri fondi per oneri e spese

Tale voce presenta un saldo al 31 dicembre 2023 di Euro 55.183 mila, con un decremento di Euro 6.405 mila rispetto all'esercizio 2022 (saldo pari ad Euro 48.778 mila).

Di seguito il dettaglio riferito ai fondi:

- Euro 47.997 mila per rinnovi contrattuali, il cui accantonamento viene effettuato sulla base delle indicazioni regionali. Il fondo nell'esercizio è stato interessato dai seguenti movimenti: utilizzo per Euro 4.086 mila per pagamento residuo anni 2019-2021 al comparto e accantonamento rinnovi contrattuali personale dipendente, convenzionati e convenzionati medici SUMAI 2023 per Euro 10.474 mila;
- Euro 7.186 mila altri fondi per oneri e spese. Con riferimento a detto fondo viene rilevato che:
  1. Euro 5.694 mila fanno riferimento ai contributi non utilizzati ricevuti da Regione per progetti del Dipartimento di Prevenzione, Gioco d'azzardo, ABA, SLA, Infermi di Mente;
  2. Euro 332 mila fanno riferimento al fondo Comparto ALPI;
  3. Euro 49 mila fondo ALPI ex art. 57 c.3 CCNL PTA;
  4. Euro 247 mila fondo ALPI ex art. 57 c.2 CCNL;
  5. Euro 864 mila al fondo Balduzzi ex L. 189/ 2012 – FODNDO ALPI.

La tabella espone gli utilizzi dell'anno per i vari progetti, la cui denominazione è riportata nel primo rigo di ciascun progetto sotto la colonna "Tipologia".

**Tab. 37 – Dettaglio movimentazioni quota inutilizzata contributi da Regione o P.A. per quota F.S.R. Vincolato**

DETTAGLIO QUOTE INUTILIZZATE CONTRIBUTI	ASSEGNAZIONE INIZIALE CONTRIBUTO		Tipologia	UTILIZZI / COSTI				FONDO AL 31/12/2023
	Esercizio	Importo contributo		Importo				
				Esercizio 2020 e precedenti	Esercizio 2021	Esercizio 2022	Esercizio 2023	
Quote inutilizzate contributi da Regione o Prov. Aut. Per quota FSR vincolato	2013	200.000	Progetto S.I.D.T. e Servizio monitoraggio h24		-	-	-	
			B.1) Acquisti di beni	(98.165)				
			B.2) Acquisti di servizi sanitari	-	-	-	-	
			B.3) Acquisti di servizi non sanitari	-	-	-		
			B.6) Costi del personale	-	-	-	-	
			Altri costi (dettagliare)					
			Totale	(98.165)	-	-	-	101.835
	2018	55.000	Attivamente sani 2018					
			B.1) Acquisti di beni	-	-	-	-	
			B.2) Acquisti di servizi sanitari					

DETTAGLIO QUOTE INUTILIZZATE CONTRIBUTI	ASSEGNAZIONE INIZIALE CONTRIBUTO		Tipologia	UTILIZZI / COSTI				FONDO AL 31/12/2023		
	Esercizio	Importo contributo		Importo						
				Esercizio 2020 e precedenti	Esercizio 2021	Esercizio 2022	Esercizio 2023			
			B.3) Acquisti di servizi non sanitari							
			B.6) Costi del personale							
			Altri costi (dettagliare)							
			<b>Totale</b>	-	-	-	-	<b>55.000</b>		
	2018	192.928	<b>Sanzioni Dipartimento di Prevenzione</b>							
			B.1) Aquisti di beni							
			B.2) Acquisti di servizi sanitari							
			B.3) Acquisti di servizi non sanitari							
			B.6) Costi del personale		(190.185)					
			Altri costi (dettagliare) – GC SU ALTRI FONDI				(2.743)			
				<b>Totale</b>	-	<b>(190.185)</b>	-	<b>(2.743)</b>	-	
			2018	15.000	<b>Sostegno attività scolastiche 2017/2018</b>					
					B.1) Aquisti di beni					
	B.2) Acquisti di servizi sanitari									
	B.3) Acquisti di servizi non sanitari									
	B.6) Costi del personale									
	Altri costi (dettagliare)									
		<b>Totale</b>			-	-	-	-	<b>15.000</b>	
	2019	47.845	<b>Potenziamento attività prevenzione randagismo</b>							
			B.1) Aquisti di beni							
			B.2) Acquisti di servizi sanitari							
			B.3) Acquisti di servizi non sanitari							
			B.6) Costi del personale							
			Altri costi (dettagliare)							
				<b>Totale</b>	-	-	-	-	<b>47.845</b>	
	2020	400.000	<b>Sten 2020</b>							
			B.1) Aquisti di beni							
			B.2) Acquisti di servizi sanitari							
			B.3) Acquisti di servizi non sanitari							
			B.6) Costi del personale			(400.000)				
			Altri costi (dettagliare)							
				<b>Totale</b>	-	-	<b>(400.000)</b>	-	-	
	2020	236.994	<b>Sanzioni Amministrative 2020</b>							
			B.1) Aquisti di beni							
			B.2) Acquisti di servizi sanitari							
			B.3) Acquisti di servizi non sanitari							
			B.6) Costi del personale			(40.000)				
			Altri costi (dettagliare) – GC SU ALTRI FONDI				(196.994)			
				<b>Totale</b>	-	-	<b>(40.000)</b>	<b>(196.994)</b>	-	
	2020	55.000	<b>Attivamente sani 2020</b>							
			B.1) Aquisti di beni							
			B.2) Acquisti di servizi sanitari							
			B.3) Acquisti di servizi non sanitari							

DETTAGLIO QUOTE INUTILIZZATE CONTRIBUTI	ASSEGNAZIONE INIZIALE CONTRIBUTO		Tipologia	UTILIZZI / COSTI				FONDO AL 31/12/2023
				Importo				
	Esercizio	Importo contributo		Esercizio 2020 e precedenti	Esercizio 2021	Esercizio 2022	Esercizio 2023	
PBA160			B.6) Costi del personale					
			Altri costi (dettagliare)					
				Totale	-	-	-	-
	2021	400.000	Sten 2021					
			B.1) Acquisti di beni					
			B.2) Acquisti di servizi sanitari					
			B.3) Acquisti di servizi non sanitari					
			B.6) Costi del personale				(160.000)	
			Altri costi (dettagliare)					
				Totale	-	-	-	(160.000)
	2022	400.000	Sten 2022					
			B.1) Acquisti di beni					
			B.2) Acquisti di servizi sanitari					
			B.3) Acquisti di servizi non sanitari					
			B.6) Costi del personale					
			Altri costi (dettagliare)					
				Totale	-	-	-	-
	2023	400.000	Sten 2023					
			B.1) Acquisti di beni					
			B.2) Acquisti di servizi sanitari					
			B.3) Acquisti di servizi non sanitari					
			B.6) Costi del personale					
			Altri costi (dettagliare)					
				Totale	-	-	-	-
	PBA160			TOTALE				

Non è stata esposta la Tabella n.38 (Schema di Nota Integrativa D.Lgs n.118/ 2011 – Suppl. Ord. n. 30 G.U. del 15.04.2013) relative alla quota inutilizzata dei contributi vincolati da soggetti pubblici poiché tali poste non sono presenti in bilancio.

**Tab. 39 – Dettaglio movimentazioni quota inutilizzata contributi per ricerca**

DETTAGLIO QUOTE INUTILIZZATE CONTRIBUTI	ASSEGNAZIONE INIZIALE CONTRIBUTO		UTILIZZI / COSTI					FONDO AL 31/12/2023
			Tipologia	Importo				
	Esercizio	Importo contributo			Esercizio 2020 e precedenti	Esercizio 2021	Esercizio 2022	
Quote inutilizzate contributi per ricerca e sperimentazioni cliniche	2023 e precedenti	3.925.515	B.1) Acquisti di beni	-	-	-	-	3.925.515
			B.2) Acquisti di servizi sanitari	-	-	-	-	
			B.3) Acquisti di servizi non sanitari	-	-	-	-	
			B.6) Costi del personale	-	-	-	-	
			Altri costi (dettagliare)	-	-	-	-	
			Totale	-	-	-	-	
PBA180	TOTALE	3.925.515	TOTALE	-	-	-	-	3.925.515

La voce “Quota inutilizzata contributi per ricerca” pari ad Euro 3.926 mila è stata iscritta in seguito all'attività di ricognizione effettuata dall'Azienda nell'esercizio 2023 su ciascuna scheda progetto da sperimentazioni cliniche. L'attività di ricognizione è stata effettuata sulla base delle “Linee operative per la gestione dei proventi derivanti da sperimentazioni cliniche” approvate con Deliberazione del Direttore Generale n. 575 del 21.05.2015.



La quota inutilizzata come da approvazione degli allegati del provvedimento “Deliberazione del Direttore Generale n.51 del 23.01.2024” è suddivisa per tipologia di fondo:

- Euro 588 mila – Fondo Azienda;
- Euro 1.611 mila – Fondo Sperimentatore;
- Euro 1.473 mila – Fondo Unità Operativa/ Struttura;
- Euro 253 mila – Fondo no profit.

**Tab. 40 – Dettaglio movimentazioni quota inutilizzata contributi vincolati da privati**

DETTAGLIO QUOTE INUTILIZZATE CONTRIBUTI	ASSEGNAZIONE INIZIALE CONTRIBUTO		UTILIZZI / COSTI											FONDO AL 31/12/2023	
	Esercizio	Importo contributo	Tipologia	Importo											
				Esercizio 2014 e precedenti	Esercizio 2015	Esercizio 2016	Esercizio 2017	Esercizio 2018	Esercizio 2019	Esercizio 2020	Esercizio 2021	Esercizio 2022	Esercizio 2023		
Quote inutilizzate contributi vincolati da privati	2002/2012	3.351.740	B.1) Acquisti di beni	276.018			-	-	-	-	-	-			217.630
			B.2) Acquisti di servizi sanitari												
			B.3) Acquisti di servizi non sanitari												
			B.6) Costi del personale	1.104.071			-	-	-	-	-	-	-		
			Altri costi (dettagliare)									1.354.904	399.117		
		Totale	1.380.089	-	-	-	-	-	-	-	-	1.354.904	399.117		
	2003/2012	472.447	B.1) Acquisti di beni	17.466			-	-	-	-	-	-	-	20.190	369.377
			B.2) Acquisti di servizi sanitari												
			B.3) Acquisti di servizi non sanitari												
			B.6) Costi del personale	53.016	12.398	-	-	-	-	-	-	-	-		
			Altri costi (dettagliare)												
		Totale	70.482	12.398	-	-	-	-	-	-	-	-	20.190		
	2006/2011	244.595	B.1) Acquisti di beni												171.904
			B.2) Acquisti di servizi sanitari											1.830	
			B.3) Acquisti di servizi non sanitari												
			B.6) Costi del personale	70.861	-	-									
			Altri costi (dettagliare)												
		Totale	70.861	-	-	-	-	-	-	-	-	-	1.830		
PBA190	TOTAL F	4.068.782	TOTAL F	1.521.432	12.398	-	-	-	-	-	-	-	1.354.904	421.138	758.910

La voce “Quote inutilizzate contributi vincolati da privati” ha subito un decremento di Euro 421 mila per effetto di un utilizzo per sostenimento costi nell'esercizio per Euro 22 mila e per effetto di una migliore riallocazione delle somme disponibili dell'Azienda, girocontate nella voce “Altri fondi”, per effetto della dettagliata attività ricostruzione dei progetti che l'Azienda aveva già avviato dall'esercizio 2022.

#### Illustrazione dei criteri utilizzati per la determinazione dell'entità dei fondi.

I criteri utilizzati sono stati illustrati nel paragrafo.

#### Altre informazioni relative a fondi rischi e oneri.

Informazione	Caso presente in azienda?		Se sì, illustrare
	NO	SI	
<b>FR01.</b> Con riferimento ai rischi per i quali è stato costituito un fondo, esiste la possibilità di subire perdite addizionali rispetto agli ammontari stanziati?	X		
<b>FR02.</b> Esistono rischi probabili, a fronte dei quali non è stato costituito un apposito fondo per l'impossibilità di formulare stime attendibili?	X		
<b>FR03.</b> Esistono rischi (né generici, né remoti) a fronte dei quali non è stato costituito un apposito fondo perché solo possibili, anziché probabili? Da tali rischi potrebbero scaturire perdite significative?	X		
<b>FR04 – Altro.</b> Esistono altre informazioni che si ritiene necessario fornire per soddisfare la regola generale secondo cui “Se le informazioni richieste da specifiche disposizioni di legge non sono sufficienti a dare una rappresentazione veritiera e corretta, si devono fornire le informazioni complementari necessarie allo scopo” (art 2423 cc)	X		

### 13.Trattamento di fine rapporto

La voce trattamento di fine rapporto, pari a Euro 11.807 mila (Euro 10.164 mila per l'esercizio precedente), è rappresentato dal fondo per premi operosità medici e veterinari SUMAI. Il fondo per trattamento di fine rapporto dipendente non è previsto in quanto il TFR per la Pubblica Amministrazione è a carico dell'INPS

**Tab. 41 – Consistenza e movimentazioni del Trattamento di Fine Rapporto**

CODICE MOD. SP	TRATTAMENTO DI FINE RAPPORTO	Consistenza iniziale	Accantonamenti dell'esercizio	Utilizzi dell'esercizio	Valore Finale
PCA000	Fondo per premi operosità medici SUMAI	10.164.243	2.301.588	(658.491)	11.807.340
PCA010	Fondo per trattamento di fine rapporto dipendente				
PCZ999	<b>TOTALE TRATTAMENTO DI FINE RAPPORTO</b>	<b>10.164.243</b>	<b>2.301.588</b>	<b>(658.491)</b>	<b>11.807.340</b>

*Illustrazione dei criteri utilizzati per la determinazione dell'entità dei fondi, come specificato nella seguente tabella.*

Fondo	Criteri di determinazione
Accantonamento Premio di Operosità medici SUMAI	<p>L'accantonamento dell'esercizio è stato pari ad € 2.301.588. Tale valore si riferisce alla sommatoria dell'accantonamento 2023, pari ad € 1.101.537 e l'adeguamento anni precedenti del fondo per € 1.200.051</p> <p>Il Fondo viene determinato accantonando un premio di operosità nella misura di una mensilità per ogni anno di servizio prestato da tutti gli specialisti ambulatoriali e professionisti che svolgono la loro attività per conto delle aziende, ai sensi dell'A.C.N. del 31/03/2020 e s.m.i. della Specialistica Ambulatoriali Interna, con regolare incarico a tempo indeterminato.</p>

La voce rappresenta la somma che ipoteticamente l'ASL Lecce dovrebbe esborsare nel caso di pensionamento di tutti i medici al 31.12.2023.

Sulla base di tale calcolo è stato determinato l'accantonamento di Euro 2.302 mila per l'esercizio 2023, quale differenza tra il valore del fondo derivante dal suddetto calcolo e il fondo residuo 2022, al netto degli utilizzi.

#### Altre informazioni relative a trattamento di fine rapporto.

Informazione	Caso presente in azienda?		Se sì, illustrare
	NO	SI	
<b>TR01 - Altro.</b> Esistono altre informazioni che si ritiene necessario fornire per soddisfare la regola generale secondo cui "Se le informazioni richieste da specifiche disposizioni di legge non sono sufficienti a dare una rappresentazione veritiera e corretta, si devono fornire le informazioni complementari necessarie allo scopo" (art 2423 cc)?	X		

## 14. Debiti

Sul punto è opportuno evidenziare che quest'Azienda effettua un costante monitoraggio dei debiti verso fornitori, assicurandone il pagamento prima della relativa scadenza, ad eccezione dei casi in cui vi siano contestazioni delle fatture ovvero contenziosi in corso.

Nel corso dell'esercizio 2023 l'Azienda ha registrato un risultato positivo in merito ai tempi di pagamento dei fornitori, registrando un Indice Tempestivo dei Pagamenti (ITP) aggregato al 31/12/2023 pari a -6.

Si ricorda che ai sensi del DPCM 22 settembre 2014, l'ITP deve essere minore o uguale a 0 (zero) ovvero i pagamenti devono avvenire entro 60 giorni.

Con riferimento ai pagamenti effettuati nel corso del 2023, si segnala che il 24% di questi è avvenuto oltre i termini di legge.

Si evidenzia, inoltre, che molti debiti sono oggetto di contenzioso e che per altri sono ancora in corso le operazioni di liquidazione da parte dei centri d'acquisto competenti, attività propedeutica al pagamento delle fatture di acquisto.

Di seguito si riporta in modo dettagliato la composizione dei debiti dell'ASL LE evidenziando gli incrementi ed i decrementi avvenuti nel 2023:

**Tab. 42 – Consistenza e movimentazioni dei debiti**

CODICE MOD. SP	DEBITI	Valore iniziale al 01/01/2023	Incrementi	Decrementi	Valore finale al 31/12/2023	Di cui per fatture da ricevere	Di cui per acquisti di beni iscritti tra le immobilizzazioni
PDA000	MUTUI PASSIVI	-	-	-	-	-	-
PDA010	DEBITI V/ STATO	-	-	-	-	-	-
PDA020	Debiti v/Stato per mobilità passiva extraregionale	-	-	-	-	-	-
PDA030	Debiti v/Stato per mobilità passiva internazionale	-	-	-	-	-	-
PDA040	Acconto quota FSR v/Stato	-	-	-	-	-	-
PDA050	Debiti v/ Stato per restituzione finanziamenti - per ricerca:	-	-	-	-	-	-
PDA060	Altri debiti v/Stato	-	-	-	-	-	-
PDA070	<b>DEBITI V/REGIONE O PROVINCIA AUTONOMA</b>	<b>69.992</b>	<b>-</b>	<b>(8.652)</b>	<b>61.340</b>	<b>-</b>	<b>-</b>
PDA080	Debiti v/Regione o Provincia Autonoma per finanziamenti - GSA	-	-	-	-	-	-
PDA081	Debiti v/Regione o Provincia Autonoma per finanziamenti	-	-	-	-	-	-
PDA090	Debiti v/Regione o Provincia Autonoma per mobilità passiva intraregionale	-	-	-	-	-	-
PDA100	Debiti v/Regione o Provincia Autonoma per mobilità passiva extraregionale	-	-	-	-	-	-
PDA101	Debiti v/Regione o Provincia Autonoma per mobilità passiva internazionale	-	-	-	-	-	-
PDA110	Acconto quota FSR da Regione o Provincia Autonoma	69.992	-	(8.652)	61.340	-	-
PDA111	Acconto da Regione o Provincia Autonoma per anticipazione ripiano disavanzo programmato dai Piani aziendali di cui all'art. 1, comma 528, L.208/2015	-	-	-	-	-	-
PDA112	Debiti v/Regione o Provincia Autonoma per contributi L. 210/92	-	-	-	-	-	-

CODICE MOD. SP	DEBITI	Valore iniziale al 01/01/2023	Incrementi	Decrementi	Valore finale al 31/12/2023	Di cui per fatture da ricevere	Di cui per acquisti di beni iscritti tra le immobilizzazioni
PDA120	Altri debiti v/Regione o Provincia Autonoma - GSA	-			-	-	
PDA121	Altri debiti v/Regione o Provincia Autonoma	-			-	-	
PDA121	DEBITI V/REGIONE PHT	-			-	-	
PDA130	<b>DEBITI V/COMUNI:</b>	<b>24.485</b>	<b>19.894</b>	<b>(30.945)</b>	<b>13.434</b>		-
PDA130	<i>Partitario comuni</i>	24.485	19.894	(30.945)	13.434		-
PDA150	<b>DEBITI V/ AZIENDE SANITARIE PUBBLICHE DELLA REGIONE</b>	<b>307.679</b>	<b>135.442</b>	<b>(33.510)</b>	<b>409.611</b>	<b>71.246</b>	
PDA160	Debiti v/Aziende sanitarie pubbliche della Regione - per quota FSR	627		-	627		
PDA170	<i>Debiti v/Aziende sanitarie pubbliche della Regione - finanziamento sanitario aggiuntivo corrente LEA</i>	-	-	-	-		
PDA180	<i>Debiti v/Aziende sanitarie pubbliche della Regione - finanziamento sanitario aggiuntivo corrente extra LEA</i>	-	-	-	-		
PDA190	<i>Debiti v/Aziende sanitarie pubbliche della Regione - mobilità in compensazione</i>	-	-	-	-		
PDA210	<i>Debiti v/Aziende sanitarie pubbliche della Regione - mobilità non in compensazione</i>	-	-	-	-		
PDA210	<i>Debiti v/Aziende sanitarie pubbliche della Regione - altre prestazioni</i>	307.052	135.442	(33.510)	408.984	71.246	
PDA211	Debiti v/Aziende sanitarie pubbliche della Regione - altre prestazioni per STP	-	-	-	-		
PDA212	Debiti v/Aziende sanitarie pubbliche della Regione - per Contributi da Aziende sanitarie pubbliche della Regione o Prov. Aut. (extra fondo)	-	-	-	-		
PDA213	Debiti v/Aziende sanitarie pubbliche della Regione per contributi L. 210/92	-	-	-	-		
PDA220	<b>DEBITI V/AZIENDE SANITARIE PUBBLICHE FUORI REGIONE</b>	<b>337.082</b>	<b>163.491</b>	<b>(185.374)</b>	<b>315.199</b>	<b>33.266</b>	
PDA230	DEBITI V/AZIENDE SANITARIE PUBBLICHE DELLA REGIONE PER VERSAMENTI C/PATRIMONIO NETTO	-	-	-	-	-	-
PDA231	Debiti v/Aziende sanitarie pubbliche della Regione per versamenti c/patrimonio netto - finanziamenti per investimenti	-	-	-	-		
PDA232	Debiti v/Aziende sanitarie pubbliche della Regione per versamenti c/patrimonio netto - incremento fondo dotazione	-	-	-	-		
PDA233	Debiti v/Aziende sanitarie pubbliche	-	-	-	-		

CODICE MOD. SP	DEBITI	Valore iniziale al 01/01/2023	Incrementi	Decrementi	Valore finale al 31/12/2023	Di cui per fatture da ricevere	Di cui per acquisti di beni iscritti tra le immobilizzazioni
	della Regione per versamenti c/patrimonio netto - ripiano perdite						
PDA234	Debiti v/Aziende sanitarie pubbliche della Regione per anticipazione ripiano disavanzo programmato dai Piani aziendali di cui all'art. 1, comma 528, L. 208/2015	-	-	-	-		
PDA235	Debiti v/Aziende sanitarie pubbliche della Regione per versamenti c/patrimonio netto - altro	-	-	-	-		
PDA140	<b>TOTALE DEBITI V/AZIENDE SANITARIE PUBBLICHE</b>	<b>644.761</b>	<b>298.933</b>	<b>(218.884)</b>	<b>724.810</b>	<b>104.512</b>	-
PDA240	<b>DEBITI V/ SOCIETA' PARTECIPATE E/O ENTI DIPENDENTI</b>	<b>3.599.231</b>	<b>54.287.552</b>	<b>(54.185.342)</b>	<b>3.701.441</b>	<b>198.858</b>	-
PDA250	Debiti v/ enti regionali:	2.075			<b>2.075</b>		
					-		
PDA260	Debiti v/ sperimentazioni gestionali:		-	-	-		
PDA270	Debiti v/ altre partecipate:	3.597.156	54.287.552	(54.185.342)	3.699.366	198.858	-
	Sanitaservice srl unipersonale				-		
PDA280	<b>DEBITI V/ FORNITORI:</b>	<b>208.690.519</b>	<b>1.264.190.667</b>	<b>(1.322.403.071)</b>	<b>150.478.115</b>	<b>29.621.129</b>	-
PDA290	Debiti verso erogatori (privati accreditati e convenzionati) di prestazioni sanitarie	<b>5.882.377</b>	<b>54.380.529</b>	<b>(53.917.495)</b>	<b>6.345.412</b>	<b>2.668.798</b>	-
PDA291	Debiti verso erogatori (privati accreditati e convenzionati) di prestazioni sanitarie	67.035.734	55.496.757	(58.361.950)	64.170.541	2.668.798	
PDA292	Note di credito da ricevere (privati accreditati e convenzionati)	(61.153.357)	(1.116.228)	4.444.455	(57.825.130)		
PDA300	<b>Debiti verso altri fornitori</b>	<b>202.808.142</b>	<b>1.209.810.137</b>	<b>(1.268.485.576)</b>	<b>144.132.703</b>	<b>26.952.331</b>	-
PDA301	Debiti verso altri fornitori	204.355.666	1.212.835.563	(1.270.053.168)	147.138.061	26.952.331	
PDA302	Note di credito da ricevere (altri fornitori)	(1.547.524)	(3.025.426)	1.567.592	(3.005.358)		
PDA310	<b>DEBITI V/ ISTITUTO TESORIERE</b>	-	<b>358.895.379</b>	<b>335.243.959</b>	<b>23.651.420</b>		
PDA320	<b>DEBITI TRIBUTARI:</b>	<b>29.076.209</b>	<b>222.874.074</b>	<b>(227.921.083)</b>	<b>24.029.200</b>	-	-
	Erario c/IRES		39.101	(614)	38.487		
	Erario c/ritenute lavoro autonomo		17.492.382	(16.100.857)	1.391.525		
	Debiti per ritenute IRPEF	14.166.605	99.182.013	(101.378.047)	11.970.571		
	Erario c/IVA	13.033	130.810	(138.908)	4.935		
	Erario c/IVA intracomunitaria		288		288		
	Erario c/IVA - Split Payment	3.254.505	70.910.533	(72.610.759)	1.554.280		

CODICE MOD. SP	DEBITI	Valore iniziale al 01/01/2023	Incrementi	Decrementi	Valore finale al 31/12/2023	Di cui per fatture da ricevere	Di cui per acquisti di beni iscritti tra le immobilizzazioni
	Erario c/IRAP	10.131.030	34.495.779	(35.584.024)	9.042.785		
	Altri debiti c/Erario	1.511.036	623.168	(2.107.875)	26.329		
PDA330	<b>DEBITI V/ ISTITUTI PREVIDENZIALI, ASSISTENZIALI E SICUREZZA SOCIALE:</b>	<b>35.419.581</b>	<b>206.354.357</b>	<b>(209.966.143)</b>	<b>31.807.796</b>	-	-
	INPS	19.924.702	157.705.855	(159.955.535)	17.675.024		
	ONAOI	217.369	31.978.910	(32.032.937)	163.342		
	ENPAM	3.781.986	736.973	(3.259.450)	1.259.509		
	INAIL	41.308	3.809.984	(3.669.432)	181.860		
	Debiti v/Enti Previd. diversi	211.569	1.656.986	(1.633.273)	235.282		
	Debiti verso Enti Prev. per comp. esercizi preced.	11.219.835	8.390.291	(7.347.963)	12.262.163		
	ENPAF	-	1.343.053	(1.335.607)	7.446		
	ENPAV	21.666	301.882	(301.524)	22.025		
	ENPAP	1.146	430.423	(430.423)	1.146		
PDA340	<b>DEBITI V/ ALTRI:</b>	<b>67.401.561</b>	<b>771.993.038</b>	<b>(774.774.956)</b>	<b>64.619.642</b>	-	-
PDA350	Debiti v/ altri finanziatori	-	-	-	-		
PDA360	Debiti v/ dipendenti	49.982.733	514.951.592	(516.213.583)	48.720.742		
PDA370	Debiti v/ gestioni liquidatorie	-	332.472	-	332.472		
PDA380	<b>Altri debiti diversi:</b>	<b>17.418.828</b>	<b>256.708.974</b>	<b>(258.561.373)</b>	<b>15.566.428</b>	-	-
	Debiti v/personale convenzionato	8.168.162	91.772.294	(91.857.063)	8.083.392		
	Debiti v/Farmacie Convenzionate	6.871.686	117.124.661	(118.217.364)	5.778.983		
	Debiti v/Medici Specialisti int.convenzionati	-	15.451.565	(15.449.585)	1.980		
	Debiti v/Sindacati	23.473	1.662.171	(1.678.034)	7.610		
	Debiti per rimb. e/o sussidi agli assistiti	1.209.790	5.401.200	(6.163.995)	446.995		
	Debiti v/Istituti assicurativi	648.977	22.966	(661.806)	10.137		
	Debiti per cessioni, rate ed assicurazioni	309.737	10.406.413	(9.942.953)	773.197		
	Altri debiti diversi	85.104	12.059.567	(11.892.536)	252.135		
	Debiti v/Altre categorie convenz.	7.095	921.935	(922.521)	6.509		
	Debiti v/Amministratori	90.930	1.849.755	(1.752.647)	188.038		
	Debiti v/Collegio Sindacale	3.873	36.448	(22.868)	17.453		

Tab. 43 – Dettaglio dei debiti per anno di formazione I parte

CODICE MOD. SP	DEBITI	Anno 2019 e precedenti	Anno 2020	Anno 2021	Anno 2022	Anno 2023	Totale
<b>PDA000</b>	<b>MUTUI PASSIVI</b>	-	-	-	-	-	-
<b>PDA010</b>	<b>DEBITI V/ STATO</b>	-	-	-	-	-	-
PDA020	Debiti v/Stato per mobilità passiva extraregionale	-	-	-	-	-	-
PDA030	Debiti v/Stato per mobilità passiva internazionale	-	-	-	-	-	-
PDA040	Acconto quota FSR v/Stato	-	-	-	-	-	-
PDA050	Debiti v/ Stato per restituzione finanziamenti - per ricerca:	-	-	-	-	-	-
PDA060	Altri debiti v/Stato	-	-	-	-	-	-
<b>PDA070</b>	<b>DEBITI V/REGIONE O PROVINCIA AUTONOMA</b>	-	-	<b>61.340</b>	-	-	<b>61.340</b>
PDA080	Debiti v/Regione o Provincia Autonoma per finanziamenti - GSA	-	-	-	-	-	-
PDA081	Debiti v/Regione o Provincia Autonoma per finanziamenti	-	-	-	-	-	-
PDA090	Debiti v/Regione o Provincia Autonoma per mobilità passiva intraregionale	-	-	-	-	-	-
PDA100	Debiti v/Regione o Provincia Autonoma per mobilità passiva extraregionale	-	-	-	-	-	-
PDA101	Debiti v/Regione o Provincia Autonoma per mobilità passiva internazionale	-	-	-	-	-	-
PDA110	Acconto quota FSR da Regione o Provincia Autonoma	-	-	61.340	-	-	61.340
PDA111	Acconto da Regione o Provincia Autonoma per anticipazione ripiano disavanzo programmato dai Piani aziendali di cui all'art. 1, comma 528, L.208/2015	-	-	-	-	-	-
PDA112	Debiti v/Regione o Provincia Autonoma per contributi L. 210/92	-	-	-	-	-	-
PDA120	Altri debiti v/Regione o Provincia Autonoma - GSA	-	-	-	-	-	-
PDA121	Altri debiti v/Regione o Provincia Autonoma	-	-	-	-	-	-
<b>PDA130</b>	<b>DEBITI V/COMUNI:</b>	-	-	-	-	<b>13.434</b>	<b>13.434</b>
	<i>Partitario comuni</i>	-	-	-	-	13.434	13.434
<b>PDA150</b>	<b>DEBITI V/ AZIENDE SANITARIE PUBBLICHE DELLA REGIONE</b>	<b>32.587</b>	<b>63.597</b>	<b>115.058</b>	<b>68.895</b>	<b>129.474</b>	<b>409.611</b>
PDA160	Debiti v/Aziende sanitarie pubbliche della Regione - per quota FSR	-	-	-	627	-	627
PDA170	Debiti v/Aziende sanitarie pubbliche della Regione - per finanziamento sanitario aggiuntivo corrente LEA	-	-	-	-	-	-
PDA180	Debiti v/Aziende sanitarie pubbliche della Regione - per finanziamento sanitario aggiuntivo corrente extra LEA	-	-	-	-	-	-
PDA190	Debiti v/Aziende sanitarie pubbliche della Regione - mobilità in compensazione	-	-	-	-	-	-
PDA200	Debiti v/Aziende sanitarie pubbliche della Regione - mobilità non in compensazione	-	-	-	-	-	-
PDA210	Debiti v/Aziende sanitarie pubbliche della Regione - altre prestazioni	32.587	63.597	115.058	68.268	129.474	408.984
PDA211	Debiti v/Aziende sanitarie pubbliche della Regione - altre prestazioni per STP	-	-	-	-	-	-
PDA212	Debiti v/Aziende sanitarie pubbliche della Regione - per Contributi da Aziende sanitarie pubbliche della Regione o Prov. Aut. (extra fondo)	-	-	-	-	-	-
PDA213	Debiti v/Aziende sanitarie pubbliche della Regione per contributi L. 210/92	-	-	-	-	-	-
<b>PDA220</b>	<b>DEBITI V/AZIENDE SANITARIE PUBBLICHE FUORI REGIONE</b>	-	<b>109.688</b>	<b>36.929</b>	<b>78.905</b>	<b>89.676</b>	<b>315.198</b>
<b>PDA230</b>	<b>DEBITI V/AZIENDE SANITARIE PUBBLICHE DELLA REGIONE PER VERSAMENTI C/PATRIMONIO NETTO</b>						-
PDA231	Debiti v/Aziende sanitarie pubbliche della Regione per versamenti c/patrimonio netto - finanziamenti per investimenti	-	-	-	-	-	-
PDA232	Debiti v/Aziende sanitarie pubbliche della Regione per versamenti c/patrimonio netto - incremento fondo dotazione	-	-	-	-	-	-
PDA233	Debiti v/Aziende sanitarie pubbliche della Regione per versamenti c/patrimonio netto - ripiano perdite	-	-	-	-	-	-
PDA234	Debiti v/Aziende sanitarie pubbliche della Regione per anticipazione ripiano disavanzo programmato dai Piani aziendali di cui all'art. 1, comma 528, L. 208/2015	-	-	-	-	-	-
PDA235	Debiti v/Aziende sanitarie pubbliche della Regione per versamenti c/patrimonio netto - altro	-	-	-	-	-	-
<b>PDA140</b>	<b>TOTALE DEBITI V/AZIENDE SANITARIE PUBBLICHE</b>	<b>32.587</b>	<b>173.285</b>	<b>151.987</b>	<b>147.801</b>	<b>219.149</b>	<b>724.809</b>
<b>PDA240</b>	<b>DEBITI V/ SOCIETA' PARTECIPATE E/O ENTI DIPENDENTI</b>	<b>2.075</b>	-	-	-	<b>3.699.366</b>	<b>3.701.441</b>
PDA250	Debiti v/ enti regionali:	2.075	-	-	-	-	2.075
PDA260	Debiti v/ sperimentazioni gestionali:	-	-	-	-	-	-
PDA270	Debiti v/ altre partecipate:	-	-	-	-	3.699.366	3.699.366
	<b>SANITA SERVICE ASL LE S.R.L.</b>	-	-	-	-	3.699.366	3.699.366

Tab. 43 – Dettaglio dei debiti per anno di formazione Il parte

CODICE MOD. SP	DEBITI						
		Anno 2019 e precedenti	Anno 2020	Anno 2021	Anno 2022	Anno 2023	Totale
<b>PDA280</b>	<b>DEBITI V/ FORNITORI:</b>	<b>854.278</b>	<b>289.727</b>	<b>1.266.140</b>	<b>5.310.274</b>	<b>142.757.696</b>	<b>150.478.115</b>
<b>PDA290</b>	<b>Debiti verso erogatori (privati accreditati e convenzionati) di prestazioni sanitarie</b>	-	-	-	-	<b>6.345.412</b>	<b>6.345.412</b>
PDA291	Debiti verso erogatori (privati accreditati e convenzionati) di prestazioni sanitarie	50.456.903	-	-	6.549.139	7.164.499	64.170.541
PDA292	Note di credito da ricevere (privati accreditati e convenzionati)	(50.456.903)	-	-	(6.549.139)	(819.087)	(57.825.129)
<b>PDA300</b>	<b>Debiti verso altri fornitori</b>	<b>854.278</b>	<b>289.727</b>	<b>1.266.140</b>	<b>5.310.274</b>	<b>136.412.284</b>	<b>144.132.703</b>
PDA301	Debiti verso altri fornitori	854.278	289.727	1.497.386	5.396.648	139.100.022	147.138.061
PDA302	Note di credito da ricevere (altri fornitori)	-	-	(231.246)	(86.374)	(2.687.738)	(3.005.358)
<b>PDA310</b>	<b>DEBITI V/ ISTITUTO TESORIERE</b>	-	-	-	-	<b>23.651.420</b>	<b>23.651.420</b>
<b>PDA320</b>	<b>DEBITI TRIBUTARI:</b>	<b>74.355</b>	<b>43.816</b>	<b>147.130</b>	<b>1.604.708</b>	<b>22.159.191</b>	<b>24.029.200</b>
	DEBITI IRAP	74.355	43.816	147.130	1.604.708	7.172.777	9.042.785
	DEBITI IRPEF LAVORO DIPENDENTE	-	-	-	-	11.910.571	11.910.571
	DEBITI IVA SPLIT PAYMENT	-	-	-	-	1.554.280	1.554.280
	DEBITI IRPEF LAVORO AUTONOMO	-	-	-	-	1.391.525	1.391.525
	Altri debiti verso erario	-	-	-	-	130.039	130.039
<b>PDA330</b>	<b>DEBITI V/ ISTITUTI PREVIDENZIALI, ASSISTENZIALI E SICUREZZA SOCIALE:</b>	<b>240.561</b>	<b>141.757</b>	<b>481.360</b>	<b>5.523.288</b>	<b>25.420.830</b>	<b>31.807.795</b>
	INPS	-	-	-	-	17.675.023	17.675.023
	ENPAM	-	-	-	248.824	1.010.685	1.259.509
	INAIL	-	-	-	-	181.860	181.860
	ONAOISI	-	-	-	-	163.342	163.342
	ENPAP	-	-	-	-	1.146	1.146
	ENPAV	-	-	-	20.971	1.053	22.025
	ENPAF	-	-	-	-	7.446	7.446
	Debiti v/Enti Previd. diversi	-	-	5.352	61.791	168.139	235.282
	Debiti verso Enti Prev. per comp. esercizi preced.	240.561	141.757	476.008	5.191.701	6.212.135	12.262.162
	Altro	-	-	-	-	-	-
<b>PDA340</b>	<b>DEBITI V/ ALTRI:</b>	<b>874.767</b>	<b>515.479</b>	<b>1.730.939</b>	<b>19.403.277</b>	<b>42.189.984</b>	<b>64.714.445</b>
	Debiti v/altri:	-	-	-	-	-	-
<b>PDA350</b>	<b>Debiti v/ altri finanziatori</b>	-	-	-	-	-	-
<b>PDA360</b>	<b>Debiti v/ dipendenti</b>	<b>874.767</b>	<b>515.479</b>	<b>1.730.939</b>	<b>19.298.171</b>	<b>26.396.190</b>	<b>48.815.545</b>
	Debiti verso personale competenze stipendiali	-	-	-	-	3.849.189	3.849.189
	Debiti verso personale acc. fine esercizio	874.767	515.479	1.730.939	18.878.914	22.547.001	44.547.100
	Debiti per ferie maturate e non godute	-	-	-	419.257	-	419.257
<b>PDA370</b>	<b>Debiti v/ gestioni liquidatorie</b>	-	-	-	-	<b>332.472</b>	<b>332.472</b>
<b>PDA380</b>	<b>Altri debiti diversi:</b>	-	-	-	<b>105.106</b>	<b>15.461.322</b>	<b>15.566.428</b>
	Debiti v/Medici di Assist. San. di Base	-	-	-	-	6.716.738	6.716.738
	Debiti v/Medici di Guardia medica	-	-	-	-	1.167.049	1.167.049
	Debiti v/Medici 118	-	-	-	-	199.605	199.605
	Debiti v/Farmacie Convenzionate	-	-	-	-	5.778.983	5.778.983
	Debiti v/Medici Specialisti int.convenzionati	-	-	-	-	1.979	1.979
	Debiti v/Altre categorie convenz.	-	-	-	-	6.509	6.509
	Debiti v/Sindacati	-	-	-	-	7.610	7.610
	Debiti per rimb. e/o sussidi agli assistiti	-	-	-	15.134	431.860	446.995
	Debiti v/Istituti assicurativi	-	-	-	-	10.137	10.137
	Debiti per cessioni, rate ed assicurazioni	-	-	-	27.737	745.460	773.197
	Debiti v/Amministratori	-	-	-	-	188.038	188.038
	Debiti verso Collegio Sindacale	-	-	-	-	17.453	17.453
	Altri debiti diversi	-	-	-	62.235	189.900	252.135

Tab. 44 – Dettaglio dei debiti per scadenza



CODICE MOD. SP	DEBITI	DEBITI PER SCADENZA			Totale
		Entro 12 mesi	Tra 1 e 5 anni	Oltre 5 anni	
<b>PDA000</b>	<b>MUTUI PASSIVI</b>				
<b>PDA010</b>	<b>DEBITI V/ STATO</b>	-	-	-	-
PDA020	Debiti v/Stato per mobilità passiva extraregionale	-	-	-	-
PDA030	Debiti v/Stato per mobilità passiva internazionale	-	-	-	-
PDA040	Acconto quota FSR v/Stato	-	-	-	-
PDA050	Debiti v/Stato per restituzione finanziamenti - per ricerca:	-	-	-	-
PDA060	Altri debiti v/Stato	-	-	-	-
<b>PDA070</b>	<b>DEBITI V/REGIONE O PROVINCIA AUTONOMA</b>	<b>61.340</b>			<b>61.340</b>
PDA080	Debiti v/Regione o Provincia Autonoma per finanziamenti - GSA	-	-	-	-
PDA081	Debiti v/Regione o Provincia Autonoma per finanziamenti	-	-	-	-
PDA090	Debiti v/Regione o Provincia Autonoma per mobilità passiva intrareg.	-	-	-	-
PDA100	Debiti v/Regione o Provincia Autonoma per mobilità passiva extrareg.	-	-	-	-
PDA101	Debiti v/Regione o Provincia Autonoma per mobilità passiva intern	-	-	-	-
PDA110	Acconto quota FSR da Regione o Provincia Autonoma	61.340	-	-	61.340
PDA111	Acconto da Regione o Provincia Autonoma per anticipazione ripiano disavanzo programmato dai Piani aziendali di cui all'art. 1, comma 528, L.208/2015	-	-	-	-
PDA112	Debiti v/Regione o Provincia Autonoma per contributi L. 210/92	-	-	-	-
PDA120	Altri debiti v/Regione o Provincia Autonoma - GSA	-	-	-	-
PDA121	Altri debiti v/Regione o Provincia Autonoma	-	-	-	-
PDA121	Debiti V/Regione PHT	-	-	-	-
<b>PDA130</b>	<b>DEBITI V/COMUNE:</b>	<b>13.434</b>			<b>13.434</b>
PDA130	Partitario comuni	13.434	-	-	13.434
<b>PDA150</b>	<b>DEBITI V/ AZIENDE SANITARIE PUBBLICHE DELLA REGIONE</b>	<b>409.611</b>			<b>409.611</b>
PDA160	Debiti v/Aziende sanitarie pubbliche della Regione - per quota FSR	627	-	-	627
PDA170	Debiti v/Aziende sanitarie pubbliche della Regione - finanziamento so	-	-	-	-
PDA180	Debiti v/Aziende sanitarie pubbliche della Regione - finanziamento so	-	-	-	-
PDA190	Debiti v/Aziende sanitarie pubbliche della Regione - mobilità in comp	-	-	-	-
PDA210	Debiti v/Aziende sanitarie pubbliche della Regione - mobilità non in c	-	-	-	-
PDA210	Debiti v/Aziende sanitarie pubbliche della Regione - altre prestazioni	408.984	-	-	408.984
PDA211	Debiti v/Aziende sanitarie pubbliche della Regione - altre prestazio	-	-	-	-
PDA211	Debiti v/Aziende sanitarie pubbliche della Regione - per Contributi da Aziende sanitarie pubbliche della Regione o Prov. Aut. (extra fondo)	-	-	-	-
PDA212		-	-	-	-
PDA213	Debiti v/Aziende sanitarie pubbliche della Regione per contributi L	-	-	-	-
<b>PDA220</b>	<b>DEBITI V/AZIENDE SANITARIE PUBBLICHE FUORI REGIONE</b>	<b>315.199</b>			<b>315.199</b>
<b>PDA230</b>	<b>DEBITI V/AZIENDE SANITARIE PUBBLICHE DELLA REGIONE PER VERSAMENTI C/PATRIMONIO NETTO</b>	<b>-</b>			<b>-</b>
PDA231	Debiti v/Aziende sanitarie pubbliche della Regione per versamenti c/patrimonio netto - finanziamenti per investimenti	-	-	-	-
PDA232	Debiti v/Aziende sanitarie pubbliche della Regione per versamenti c/patrimonio netto - incremento fondo dotazione	-	-	-	-
PDA233	Debiti v/Aziende sanitarie pubbliche della Regione per versamenti c/patrimonio netto - ripiano perdite	-	-	-	-
PDA234	Debiti v/Aziende sanitarie pubbliche della Regione per anticipazione ripiano disavanzo programmato dai Piani aziendali di cui all'art. 1, comma 528, L. 208/2015	-	-	-	-
PDA235	Debiti v/Aziende sanitarie pubbliche della Regione per versamenti c/patrimonio netto - altro	-	-	-	-
<b>PDA140</b>	<b>TOTALE DEBITI V/AZIENDE SANITARIE PUBBLICHE</b>	<b>724.810</b>			<b>724.810</b>
<b>PDA240</b>	<b>DEBITI V/ SOCIETA' PARTECIPATE E/O ENTI DIPENDENTI</b>	<b>3.701.441</b>			<b>3.701.441</b>
PDA250	Debiti v/ enti regionali:	2.075	-	-	2.075
PDA260	Debiti v/ sperimentazioni gestionali:	-	-	-	-
PDA270	Debiti v/ altre partecipate:	3.699.366	-	-	3.699.366
	Sanitaservice srl unipersonale	3.699.366	-	-	3.699.366
<b>PDA280</b>	<b>DEBITI V/ FORNITORI:</b>	<b>150.478.115</b>			<b>150.478.115</b>
PDA290	Debiti verso erogatori (privati accreditati e convenzionati) di presta	6.345.412	-	-	6.345.412
PDA291	Debiti verso erogatori (privati accreditati e convenzionati) di prestazio	64.170.541	-	-	64.170.541
PDA292	Note di credito da ricevere (privati accreditati e convenzionati)	57.825.130	-	-	57.825.130
<b>PDA300</b>	<b>Debiti verso altri fornitori</b>	<b>144.132.703</b>			<b>144.132.703</b>
PDA301	Debiti verso altri fornitori	147.138.061	-	-	147.138.061
PDA302	Note di credito da ricevere (altri fornitori)	3.005.358	-	-	3.005.358
<b>PDA310</b>	<b>DEBITI V/ ISTITUTO TESORIERE</b>	<b>23.651.420</b>			<b>23.651.420</b>
<b>PDA320</b>	<b>DEBITI TRIBUTARI:</b>	<b>24.029.200</b>			<b>24.029.200</b>
	Erario c/IRIS	38.487	-	-	38.487
	Erario c/ritenute lavoro autonomo	1.391.525	-	-	1.391.525
	Debiti per ritenute IRPEF	11.970.571	-	-	11.970.571
	Erario c/IVA	4.935	-	-	4.935
	Erario c/IVA intracomunitaria	288	-	-	288
	Erario c/IVA - Split Payment	1.554.280	-	-	1.554.280
	Erario c/IRAP	9.042.785	-	-	9.042.785
	Altri debiti c/Erario	26.329	-	-	26.329
<b>PDA330</b>	<b>DEBITI V/ ISTITUTI PREVIDENZIALI, ASSISTENZIALI E SICUREZZA SOCIAL</b>	<b>31.807.795</b>			<b>31.807.795</b>
	INPS	17.675.023	-	-	17.675.023
	ONASOI	163.342	-	-	163.342
	ENPAM	1.259.509	-	-	1.259.509
	INAIL	181.860	-	-	181.860
	Debiti v/Enti Previd. diversi	235.282	-	-	235.282
	Debiti verso Enti Prev. per comp. esercizi preced.	12.262.163	-	-	12.262.163
	ENPAF	7.446	-	-	7.446
	ENPAV	22.025	-	-	22.025
	ENPAP	1.146	-	-	1.146
<b>PDA340</b>	<b>DEBITI V/ ALTRI:</b>	<b>64.714.446</b>			<b>64.714.446</b>
PDA350	Debiti v/ altri finanziatori	-	-	-	-
PDA360	Debiti v/ dipendenti	48.815.546	-	-	48.815.546
PDA370	Debiti v/ gestioni liquidatorie	332.472	-	-	332.472
PDA380	Altri debiti diversi:	15.566.428	-	-	15.566.428
	Debiti v/personale convenzionato	8.083.393	-	-	8.083.393
	Debiti v/Farmacie Convenzionate	5.778.983	-	-	5.778.983
	Debiti v/Medici Specialisti int.convenzionati	1.980	-	-	1.980
	Debiti v/Sindacati	7.610	-	-	7.610
	Debiti per rimb. e/o sussidi agli assistiti	446.995	-	-	446.995
	Debiti v/Istituti assicurativi	10.137	-	-	10.137
	Debiti per cessioni, rate ed assicurazioni	792.425	-	-	792.425
	Altri debiti diversi	232.906	-	-	232.906
	Debiti v/Altre categorie convenz.	6.509	-	-	6.509
	Debiti v/Amministratori	188.038	-	-	188.038
	Debiti v/Collegio Sindacale	17.453	-	-	17.453

## Debiti verso Regione

I debiti verso Regione al 31 dicembre 2023 pari ad Euro 61 mila sono riferiti principalmente a somme ricevute dalla Regione per finanziamento su IMA/SCA a favore dell'Azienda Ospedaliera Panico di Tricase in misura superiore alle

somme da riconoscere alla A.O. Panico per prestazioni rendicontante nell'anno 2021, poiché a seguito di verifiche tecnico-sanitarie dovrà emettere nota credito per le suddette prestazioni.

#### **Debiti verso Comuni**

Tale voce presenta un saldo al 31 dicembre 2023 pari ad Euro 13 mila, con un decremento rispetto all'esercizio precedente di Euro 11 mila. La voce si riferisce prevalentemente alle somme da corrispondere ai diversi Comuni della Provincia di Lecce.

I debiti verso comuni sono stati classificati per scadenza in analogia ai crediti verso Comuni, nel presupposto di voler attivare compensazioni patrimoniali.

#### **Debiti verso Aziende Sanitarie Pubbliche**

Tale voce presenta un saldo al 31 dicembre 2023 pari ad Euro 725 mila (Euro 645 mila al 31 dicembre 2022) e si riferisce a prestazioni sanitarie ricevute da altri enti del SSN della Regione e fuori Regione.

La Sezione Amministrazione, Finanza e Controllo del Dipartimento Promozione della salute, del benessere sociale e dello sport della Regione Puglia ha proseguito anche nel 2023 l'attività di raccordo, già avviata negli anni precedenti, finalizzata alla riconciliazione trimestrale delle risultanze contabili tra le diverse Aziende Sanitarie e Ospedaliere e gli IRCCS pubblici della Regione Puglia.

#### **Debiti verso Società Partecipate e/o enti dipendenti della Regione**

Tale voce presenta un saldo al 31 dicembre 2023 pari ad Euro 3.701 mila (Euro 3.599 mila al 31 dicembre 2022), fanno riferimento ai debiti nei confronti della società partecipata al 100% Sanitaservice ASL LE s.r.l. Quest'ultima, svolge servizi strumentali alle attività dell'ASL Lecce come servizio di ausiliario, portierato, pulizia, sanificazione e altri servizi di supporto.

#### **Debiti verso fornitori**

Tale voce presenta un saldo al 31 dicembre 2023 pari a Euro 150.478 mila (Euro 208.691 mila al 31 dicembre 2022), con un decremento pari a Euro 58.212 mila.

Tale posta di bilancio accoglie tutte le posizioni debitorie verso i fornitori di beni e servizi, sia di natura sanitaria che di carattere generale.

La voce include:

- Euro 181.695 mila relativi a fatture di acquisto ricevute entro la chiusura dell'esercizio sia da fornitori privati che da erogatori accreditati;
- Euro 29.614 mila riferito a fatture da ricevere;
- Euro 60.830 mila (negativo) riferito a note credito da ricevere sia da fornitori privati che da erogatori accreditati. Tale voce comprende principalmente la nota credito ad oggi non ancora ricevuta circa le prestazioni 2006-2009 della Casa di Cura Città di Lecce Hospital, come di seguito meglio dettagliato, per Euro 47.726 mila.

Con nota Regione Puglia Prot. 0109601/ 2024 del 01/03/2024, è stato reso noto che il Dipartimento Promozione della Salute e del Benessere Animale ha provveduto ad effettuare una ricognizione degli importi iscritti dalle Aziende Sanitarie Locali nei propri bilancio di esercizio a titolo di note di credito da ricevere da privati accreditati e convenzionati, sollecitando allo stesso tempo la chiusura delle stesse nei termini di legge. Le somme collegate alle note di credito da ricevere, sembrerebbero riguardare, pressoché interamente il superamento dei tetti di spesa contrattualizzati (normativamente definiti) tra le strutture private accreditate e convenzionate e le AA.SS.LL., e in quanto tali sarebbero in massima parte non dovute da queste ultime, come legittimato dalle numerose sentenze sull'argomento (anche emesse dal Consiglio di Stato).

Tutto ciò premesso, al fine di consentire la regolarizzazione nello Stato Patrimoniale, del relativo debito e delle corrispondenti note di credito da ricevere, a condizione che siano rispettati alcuni requisiti (menzionati nella nota Regione Puglia citata), la sottoscritta Azienda Sanitaria sta svolgendo i dovuti accertamenti prima di chiudere la partita di riferimento con la contestuale emissione di note di debito nei confronti della struttura privata accreditata, fuori campo IVA ex art. 26 del D.P.R. 633/ 1972, per gli importi corrispondenti alle note di credito richieste nel corso delle annualità precedenti e mai ricevute, notificando le stesse alle strutture interessate, al Dipartimento

Promozione della Salute e del Benessere Animale, all'Agenzia delle Entrate – Direzione Regionale della Puglia e al Nucleo Ispettivo Regionale Sanitario. Come emerso anche nell'ultimo verbale del 26 luglio 2023 del Tavolo di Verifica (MEF e Ministero della Salute) sui conti sanitari regionali dell'anno 2022, la mancata ricezione da parte degli Enti delle note credito, in particolare quelle più datate, potrebbe anche costituire elemento di rischio per l'equilibrio economico dell'intero Sistema Sanitario Regionale, in quanto suscettibile di comportare, una rideterminazione dei risultati di gestione presenti e futuri.

I debiti verso fornitori comprendono sia i debiti verso erogatori privati accreditati e convenzionati, opportunamente riclassificati, sia i debiti verso altri fornitori per l'acquisto di beni e servizi, sia di natura sanitaria di carattere generale.

Si evidenzia che i debiti verso fornitori sono esposti al netto delle note credito da ricevere; tra le note credito da ricevere sono rilevate significativi importi riferiti alle Case di Cura, per rettifiche delle fatturazioni relative agli anni precedenti a seguito del superamento dei tetti di spesa, del calcolo della regressione tariffaria nonché per verifiche tecnico-sanitarie, per note credito da ricevere ex art. 26 e per prestazioni specialistiche, riferite alle rettifiche di fatturazione per superamento dei tetti di spesa.

Con riferimento alle Case di Cura, in fase di predisposizione del bilancio d'esercizio 2022 era stata effettuata un'attività di ricognizione dei debiti per fatture ricevute e degli stanziamenti a note credito da ricevere della Casa di Cura Città di Lecce Hospital, per effetto di una sentenza in cui si impugnava le prestazioni di ricovero erogate in regime di accreditamento istituzionale nel periodo dal 1 gennaio 2006 al 31 dicembre 2009.

Città di Lecce Hospital s.r.l. è una struttura privata ad indirizzo polispecialistico istituzionalmente accreditato con il S.S.N. con determinazioni della Regione Puglia n. 567/ 2005 e 76/ 2006 – 04/2007 per l'anno 2006 e per gli anni 2007, 2008 e 2009 si è aggiudicata 102 posti letto (nel 2006) e 116 posti nelle altre tre annualità, in seguito ad apposito contratto sottoscritto con l'ASL Lecce.

Negli anni dal 2006 al 2009 la struttura privata ha erogato prestazioni eccedenti i tetti di spesa previsti per singola disciplina, violando la prevista ripartizione per branca specialistica dei posti letto accreditati, ragion per cui l'ASL Lecce contestava alla Struttura l'utilizzo in sovrannumero dei posti letto accreditati per singola disciplina, effettuata mediante ricovero di pazienti su posti appartenenti alle altre discipline di cura sulla base di una propria organizzazione interna, improntata su un modello dipartimentale.

Con tre distinti ricorsi, nn. 629/2008, 740/2009 e 1516/2009, la Struttura impugnava innanzi al TAR Lecce i relativi atti deliberativi dell'Azienda Sanitaria chiedendo l'accertamento del diritto ad ottenere il riconoscimento delle maggiori prestazioni erogate.

Il TAR Puglia sez. Lecce con sentenze nn. 1119/2010, 1120/2010 e 1125/2010, tutte emesse in data 11 maggio 2010, respingeva i predetti ricorsi, ritenendo che il modello dipartimentale assunto dalla Casa di Cura non

determini alcun obbligo da parte di ASL Lecce in relazione alle modalità di remunerazione delle prestazioni erogate, rispetto a quanto stabilito dai contratti sottoscritti dalle parti.

Avverso tali decisioni, la struttura interponeva appello con ricorsi nn. 7271/2010, 7272/2010 e 7273/2010 gravame che veniva respinto dal Consiglio di Stato con sentenza n. 4359 del 27 maggio 2011.

Alla luce di tali pronunciamenti giurisprudenziali, nell'ambito della definizione delle partite di debito/credito relative al periodo dal 1 gennaio 2006 al 31 dicembre 2009, dapprima con deliberazione D.G. n. 2021 del 07/07/2010 e successivamente con deliberazione D.G. n. 2854 del 29/09/2010, si stabiliva di liquidare in favore della Casa di Cura la somma di Euro 3.503 mila, previa emissione di una nota di credito da parte di quest'ultima pari ad Euro 47.725 mila, a chiusura delle reciproche debenze relative al periodo 2006-2009.

I predetti provvedimenti amministrativi venivano impugnati da CDLH con ricorsi innanzi al TAR Puglia rubricato al n. 1452/ 2012 R.G.

Mentre venivano valutate alcune questioni burocratiche, il TAR Puglia – sez. di Bari con sentenza n. 1338 del 19/03/2019 respingeva il suindicato ricorso di CDLH sul principio, ormai affermato da costante giurisprudenza, secondo cui “deve esserci perfetta coincidenza tra il numero di prestazioni di ricovero erogate e il numero di posti letto istituzionalmente accreditati per singola disciplina e per singola giornata di degenza..” ritenendo irrilevante l'organizzazione della struttura basata sul modello dipartimentale.

Avverso tale sentenza CDLH proponeva appello con ricorso n. 5655/2021 R.G., il quale veniva respinto definitivamente dal Consiglio di Stato con sentenza n. 5848/2021.

Alla luce di quanto sopra, si è ritenuto sul punto che oneri finanziari a carico di ASL LE potendo derivare solo unicamente dalle decisioni del Collegio Arbitrale, il quale tenuto conto in ogni caso dei giudicati amministrativi, laddove dovessero confermarsi ammissibile la procedura arbitrale, si dovrà esprimere su due ipotesi. La **prima**

ipotesi, pagamento di Euro 1.958.840, in eccedenza al tetto contrattuale, per ricoveri erogati in emergenza/urgenza riaccertati come casi eccezionali che lo stesso Consiglio di Stato nella controversia intercorsa tra le parti ha considerato ammissibili e la seconda ipotesi: pagamento da parte della ASL dei costi del materiale protesico in aggiunta rispetto al valore DRG delle prestazioni erogate e liquidate, quantificati in Euro 15.087.380.

Nella redazione del bilancio d'esercizio 2022, alla luce anche degli esiti della sentenza del Consiglio di Stato, l'Azienda ha valutato il rischio quale *possibile* e ha proceduto ad accantonare, la somma di Euro 1.960 mila quale ipotetica passività potenziale.

Allo stato di approvazione del bilancio d'esercizio 2023 non vi sono stati ulteriori aggiornamenti sulla fattispecie.

#### **Debiti verso istituto tesoriere**

I debiti verso istituto tesoriere ammontano ad Euro 23.651 mila al 31 dicembre 2023 e fanno riferimento all'anticipazione ordinaria di cassa, ai sensi dell'articolo 5, comma 4, della legge regionale 30 dicembre 1994, n.38. Difatti, con Deliberazione del Commissario Straordinario n.133 del 03.02.2023 è stato disposto di poter contrarre con Banca Unicredit Spa, Tesoriere dell'Azienda Sanitaria Locale di Lecce, un'anticipazione di cassa nei limiti di quanto stabilito dalla normativa. Tale anticipazione di cassa, come stabilito anche nella delibera, è stata utilizzata nel corso del 2023 per fronteggiare l'insufficienza di disponibilità finanziarie che avrebbero permesso il pagamento delle spese fisse e ricorrenti.

#### **Debiti tributari**

I debiti tributari ammontano ad Euro 24.029 mila in decremento di Euro 5.047 mila rispetto all'esercizio precedente e si riferiscono principalmente a:

- Debiti per ritenute IRPEF lavoro dipendente, Euro 11.971 mila;
- Debiti per IRAP, Euro 9.042 mila. Il debito IRAP include anche l'imposta dovuta per accantonamenti di fine esercizio dei costi di competenza del personale dipendente;
- Debiti per IVA-Split Payment, Euro 1.560 mila;
- Debiti per ritenute IRPEF lavoro autonomo, Euro 1.392 mila;
- Altri debiti minori per Euro 64 mila.

#### **Debiti verso Istituti di Previdenza**

I debiti in esame ammontano ad Euro 31.808 mila in diminuzione di Euro 3.612 mila rispetto all'esercizio precedente. Tali debiti si riferiscono ai contributi previdenziali relativi al personale dipendente, nonché alle competenze relative agli specialisti, guardia medica, medici di base e pediatri, non ancora versati al 31 dicembre 2023, oltre a quelli stanziati sui relativi accantonamenti per gli anni precedenti, non ancora corrisposti alla data di predisposizione del bilancio d'esercizio 2023.

#### **Debiti vs altri**

Tale voce presenta un saldo al 31 dicembre 2023 pari a Euro 64.714 mila (Euro 67.402 mila al 31 dicembre 2022), con un incremento pari ad Euro 2.687 mila riferito principalmente ad un aumento dei debiti verso il personale, in seguito ad una rimodulazione dei fondi contrattuali (AREA SANITA'- DIRIGENZA MEDICA e VETERINARIA, SANITARIA e delle PROFESSIONI SANITARIE COMPARTO SANITA' e AREA DELLE FUNZIONI LOCALI P.T.A.).

I debiti verso il personale dipendente di importo pari a Euro 49.021 mila riguardano le competenze fisse e accessorie, nonché le altre indennità maturate per competenza nell'esercizio 2023 e precedenti, non ancora pagate alla data del bilancio, tra cui risultano rilevati debiti per ferie pari a Euro 419 mila.

Sulla base della previsione normativa contenuta nell'art. 5, comma 8, del D.L. n. 95/2012 convertito in legge n. 135/2012, delle indicazioni formulate nell'ambito del Tavolo Tecnico di verifica degli adempimenti del 2003, confermate dal documento trasmesso al Coordinamento delle Regioni e alla Commissione Salute con e-mail del 21 gennaio 2013 e del parere espresso dal Ministero della Salute in data 9 aprile 2014, l'Azienda non iscrive nel bilancio d'esercizio al 31 dicembre 2023 onere figurativo connesso al valore delle giornate di ferie maturate e non godute a fine esercizio dal personale, se non limitatamente alle ferie maturate e non godute che, presumibilmente, potrebbe

essere oggetto di liquidazione ai dipendenti nell'esercizio successivo. Infatti, la richiamata normativa ed i suddetti provvedimenti regionali e ministeriali, applicabili ai contratti di lavoro del comparto sanitario pubblico pongono significativi limiti e vincoli alla liquidazione delle ferie maturate e non godute da parte del personale dipendente.

Il relativo fondo al 31/12/2023 è stato adeguato, quindi, tenendo conto della media degli effettivi esborsi monetari dell'ultimo triennio così come indicato nella nota prot. n° A00\_168/PROT/11/04/2016/339 avente ad oggetto "Bilancio di esercizio 2015" del "Servizio Gestione accentrata Finanza Sanitaria Regionale – Area Politiche per la Promozione della Salute, delle Persone e delle Pari Opportunità della Regione Puglia"

Qualora l'Azienda, invece, avesse quantificato le ferie maturate e non godute secondo i principi contabili di riferimento OIC, generalmente applicabili a tutti i contratti di natura privatistica, e, in ossequio al postulato della competenza economica, avesse iscritto in bilancio l'ammontare corrispondente all'intero onere per ferie maturate non godute in favore dei dipendenti e non ancora liquidate e/o fruite a fine esercizio, l'ammontare della passività a fine esercizio sarebbe stato pari a circa Euro 26 milioni

Di seguito si riepiloga il debito figurativo dell'Azienda al 31.12.2023 relativo ai giorni di ferie maturate e non godute:

Anno	N. giorni	Valore in Euro
2022	112.808	24.603.425
2023	123.578	26.948.492

Gli altri debiti diversi di importo pari a Euro 15.899 mila sono relativi principalmente a:

- debiti verso personale convenzionato pari a Euro 8.083 mila;
- debiti verso farmacie convenzionate pari a Euro 5.779 mila;
- debiti per cessioni, rate e assicurazioni pari a Euro 773 mila
- debiti per rimborsi e/o sussidi agli assistiti pari a Euro 447 mila;
- debiti verso gestioni liquidatorie pari a Euro 332 mila. Trattasi di somme vincolate da imputare all'ASL Lecce Gestione Stralcio e imputate provvisoriamente sul conto di tesoreria dell'ASL Lecce. Pertanto, l'ASL provvederà nel corso dell'anno 2024 alla corretta imputazione di dette somme sul conto dell'ASL Lecce Gestione Stralcio con conseguente eliminazione del vincolo/ pignoramento;
- altri minori pari a Euro 485 mila.

Non è esposta la Tabella n.45 (Schema di Nota Integrativa D. Lgs. n. 118/2011 – Suppl. Ord n. 30 G.U. del 15.04.2013) relativa ai mutui poiché tali poste non sono in bilancio.

**Tab. 46 – Dettaglio debiti intraregionali per mobilità (in compensazione e non) e per altre prestazioni**

DETTAGLIO DEBITI INTRAREGIONALI PER SINGOLA AZIENDA	Mobilità in compensazione	Mobilità non in compensazione	Altre prestazioni
ASL BR	-	-	123.517
ASL BT	-	-	68.000
ASL FG	-	-	-
ASL TA	-	-	1.430
ASL BA	-	-	88.912
<b>TOTALE</b>	-	-	<b>281.860</b>

#### DB01 – Transazioni

<b>DB01 – NO</b>	I debiti verso fornitori non sono sottoposti a procedure di transazione regionali.
------------------	--

Altre informazioni relative a debiti.

Informazione	Caso presente in azienda?		Se sì, illustrare
	NO	SI	
<b>DB02 - Altro.</b> Esistono altre informazioni che si ritiene necessario fornire per soddisfare la regola generale secondo cui "Se le informazioni richieste da specifiche disposizioni di legge non sono sufficienti a dare una rappresentazione veritiera e corretta, si devono fornire le informazioni complementari necessarie allo scopo" (art 2423 cc)?	<b>X</b>		

## 15. Ratei e risconti passivi

Il bilancio al 31 dicembre 2023 non presenta risconti passivi. Per tale ragione la tabella n. 48 di cui allo Schema di Nota Integrativa D. Lgs. n. 118/2011 (Suppl. Ord. N. 30 G.U. del 15.04.2013) non viene riportata.

**Tab. 47 – Ratei passivi – Dettaglio a livello di costo(codice PEA000)**

CODICE MOD. CE	RATEI PASSIVI	Importo	Di cui oltre 12 mesi
PEA010	Contributi a n. 2 associazioni di volontariato anno 2023 per progetti specifici di natura sanitaria e/o sociosanitaria	30.000	
PEA000	<b>Totale Ratei Passivi</b>	30.000	-

I ratei passivi sono riferiti a contributi ricevuti da associazioni di volontariato nel corso dell'esercizio la cui competenza economica è a cavallo tra il 2023 e il 2024 e manifestazione finanziaria è posticipata all'esercizio successivo.

### Altre informazioni relative a ratei e risconti passivi.

Informazione	Caso presente in azienda?		Se sì, illustrare
	NO	SI	
<b>RP01 – Altro.</b> Esistono altre informazioni che si ritiene necessario fornire per soddisfare la regola generale secondo cui “Se le informazioni richieste da specifiche disposizioni di legge non sono sufficienti a dare una rappresentazione veritiera e corretta, si devono fornire le informazioni complementari necessarie allo scopo” (art 2423 cc)?	X		

## 16. Conti d'ordine

In occasione della predisposizione del bilancio d'esercizio 2023, si è proceduto a richiedere ad estrapolare dalla procedura il dettaglio delle merci di terzi, depositate a qualunque titolo presso i diversi magazzini alla data del 31/12/2023, con il relativo valore.

Con riferimento ai beni di proprietà di terzi ma in deposito presso l'Azienda, le risultanze trovano riscontro nei materiali protesici. Tali materiali vengono contabilizzati solamente a fronte di utilizzo.

**Tab. 49 – Dettagli e movimentazioni dei conti d'ordine**

CODICE MOD. SP	CONTI D'ORDINE	Valore iniziale	Incrementi	Decrementi	Valore finale
PFA000	F.1) CANONI DI LEASING ANCORA DA PAGARE	-	-	-	-
PFA010	F.2) DEPOSITI CAUZIONALI	-	-	-	-
PFA020	F.3) BENI IN COMODATO	-	-	-	-
PFA030	F.4) ALTRI CONTI D'ORDINE	5.847.945	13.716.250	13.770.344	5.793.851
	<i>Beni terzi presso l'Azienda</i>	<i>5.847.945</i>	<i>13.716.250</i>	<i>13.770.344</i>	<i>5.793.851</i>

**Altre informazioni relative a conti d'ordine.**

Informazione	Caso presente in azienda?		Se sì, illustrare
	NO	SI	
<b>CO01.</b> Sono state attivate operazioni di project finance?	X		
<b>CO02.</b> Esistono beni dell'Azienda presso terzi (in deposito, in pegno o in comodato)?	X		
<b>CO03 – Altro.</b> Esistono altre informazioni che si ritiene necessario fornire per soddisfare la regola generale secondo cui "Se le informazioni richieste da specifiche disposizioni di legge non sono sufficienti a dare una rappresentazione veritiera e corretta, si devono fornire le informazioni complementari necessarie allo scopo" (art 2423 cc)?	X		



## **Valore della produzione**

Il valore della produzione è pari ad Euro 1.693 milioni rispetto ad Euro 1.654 milioni dell'anno precedente. Esso risulta composto dalle seguenti voci, di seguito analiticamente commentante:

- **Contributi in conto esercizio:** da Regione, da enti pubblici, da enti privati, per Euro 1.575 milioni rispetto a Euro 1.527 milioni del precedente esercizio;
- **Rettifica contributi in c/esercizio per destinazione ad investimenti** imputata nell'esercizio per Euro 1.821 mila (negativa) rispetto ad Euro 6.472 mila (negativa) mila del precedente esercizio;
- **Utilizzo fondi per quote inutilizzate contributi finalizzati e vincolati di esercizi precedenti** per Euro 182 mila rispetto ad Euro 1.795 mila del precedente esercizio;
- **Ricavi per prestazioni sanitarie e sociosanitarie a rilevanza sanitaria** per Euro 52.797 mila rispetto ad Euro 45.039 mila del precedente esercizio;
- **Concorsi, recuperi, rimborsi** per Euro 25.779 mila rispetto ad Euro 53.515 mila del precedente esercizio;
- **Compartecipazione alla spesa per prestazioni sanitarie (Ticket)** per Euro 7.811 mila rispetto ad Euro 6.085 mila del precedente esercizio;
- **Quota contributi in c/capitale imputata nell'esercizio** per Euro 32.211 mila rispetto ad Euro 24.316 mila del precedente esercizio;
- **Altri ricavi e proventi** per Euro 1.092 mila rispetto ad Euro 2.856 mila del precedente esercizio.

## 17. Contributi in conto esercizio

Il finanziamento preso a base per l'elaborazione del presente documento contabile è stato inizialmente fissato in misura pari a quello comunicato ai fini della redazione del Conto Economico IV trimestre 2023, di cui alle Note della Regione Puglia – Dipartimento Promozione della Salute e del Benessere animale Prot. n.0106307/ 2024 del 28/02/2024 avente ad oggetto "CE IV trimestre 2023 – Fase due – Adempimenti e scadenze.

Preso atto delle proposte di Bilancio 2023 delle Aziende del SSR e delle riconciliazioni della GSA ai sensi del D.lgs n. 118/2011, sono state ufficialmente comunicate le assegnazioni indistinte e vincolate FSN 2023 ai fini della chiusura contabile e della relativa adozione dei bilanci d'esercizio 2023, nelle more dell'approvazione del Riparto 2023. Infine con Atto Dirigenziale della Regione Puglia – Dipartimento Promozione della Salute e del Benessere Animale – Sezione Bilancio della Sanità e dello Sport n. 00334 del 24/04/2024 avente ad oggetto "Riparto provvisorio del Fondo Sanitario Regionale per il bilancio d'esercizio 2023, in favore degli Enti del SSR", sono stati confermati gli importi di seguito indicati:

1. **Assegnazione indistinta** per l'anno 2023 pari ad Euro 1.460 milioni;
2. **Assegnazione finalizzata** pari ad Euro 51.313 mila;
3. **Valori di mobilità attiva e passiva** e relativo sbilancio negativo di Euro 133.251 mila;
4. **Assegnazioni vincolate del FSN** pari ad Euro 41.130 mila;
5. **Pay-back** per Euro 24.809 mila, distinto fra Pay-back per superamento del tetto della spesa farmaceutica ospedaliera per Euro 17.686 mila e ulteriore Pay-back per Euro 7.123 mila.

I **contributi in conto esercizio vincolati**, iscritti nel Conto Economico dell'esercizio 2023 in funzione dell'avanzamento degli specifici progetti per i quali vengono erogati i relativi contributi e in funzione delle assegnazioni da DIFE, sono di seguito riepilogati.

**Tab. 50 – Dettagli contributi in conto esercizio**

CODICE MOD. CE	CONTRIBUTI IN C/ESERCIZIO	Quota capitaria	Funzioni	Altro	Note
AA0030	Contributi da Regione o Prov. Aut. Per quota F.S. Regionale indistinto	1.460.171.460	-	51.313.067	
AA0080	Contributi da Regione o Prov. Aut. (extra fondo) – Risorse aggiuntive da bilancio regionale a titolo di copertura LEA	-	-	-	
AA0090	Contributi da Regione o Prov. Aut. (extra fondo) – Risorse aggiuntive da bilancio regionale a titolo di copertura extra LEA	-	-	-	

**Tab. 51 – Informativa contributi in conto esercizio**

CODICE MOD. CE	DETTAGLIO CONTRIBUTI IN C/ESERCIZIO	Atto	Data	Oggetto	Importo assegnato	Importo utilizzato	Codice conto
AA0010	CONTRIBUTI IN C/ESERCIZIO				1.574.631.364	1.573.131.364	
AA0020	DA REGIONE O P.A. PER QUOTA F.S. REGIONALE:				1.552.614.825	1.552.614.825	
AA0030	Quota F.S. Regionale – indistinto	ATTO DIRIGENZIALE REGIONE PUGLIA N. 00334	24/04/2024	Riparto provvisorio risorse FSR per bilancio esercizio 2023	1.511.484.527	1.511.484.527	
AA0031	Finanziamento Indistinto				1.460.171.460	1.460.171.460	761.100.00005
AA0032	Finanziamento indistinto finalizzato da Regione				51.313.067	51.313.067	
	Finanziamento indistinto finalizzato da Regione				48.930.623	48.930.623	761.110.00010
	Progetti da DIFE: Sten				400.000	400.000	761.110.00090
	Contributi Progetto IMA-SCA				1.090.064	1.090.064	761.110.00165
	Potenziamento CSM				543.523	543.523	761,110,00005

CODICE MOD. CE	DETTAGLIO CONTRIBUTI IN C/ESERCIZIO	Atto	Data	Oggetto	Importo assegnato	Importo utilizzato	Codice conto
	Potenziamento NPIA (neuropsichiatria Infantile)				335.108	335.108	761.110.00010
	Progetti e finanziamenti vari				13.749	13.749	761.110.00175
	Contributi per emergenza Covid-19 Indistinto				-	-	761.110.00210
<b>AA0040</b>	<b>Quota F.S. Regionale – vincolato</b>				<b>41.130.298</b>	<b>41.130.298</b>	
	Asseg. per altri progr. e progetti di interesse reg.				-	-	761.100.00030
	Finanziamento Obiettivi di Piano				35.162.250	35.162.250	761.110.00060
	Finanziamenti Medici Borsisti				1.321.842	1.321.842	761.110.00105
	Finanziamento Penitenziaria				3.321.519	3.321.519	761.110.00125
	Finanziamento extracomunitari				-	-	761.110.00055
	Remunerazione a farmacie per attività di contrasto a patologie infettive				1.324.687	1.324.687	761.110.00195
<b>AA0050</b>	<b>EXTRA FONDO:</b>				<b>21.577.469</b>	<b>20.077.469</b>	
<b>AA0070</b>	<b>Contributi da Regione o Prov. Aut. (extra fondo) vincolati:</b>				<b>12.324.339</b>	<b>12.324.339</b>	
	Sussidi per Infermi di Mente				237.173	237.173	761.110.00030
	Rimborsi Spese per Trapianti				167.758	167.758	761.110.00035
	Assegn. per altri progr. e prog. non ricomp. nel FSR				8.705.826	8.705.826	761.110.00115
	Assegno di cura SLA				3.060.974	3.060.974	761.110.00145
	Contributi Doman, Wojta, Fay				-	-	761.110.00155
	Contributi ABA				152.608	152.608	761.110.00160
<b>AA0080</b>	<b>Contributi da Regione o Prov. Aut. (extra fondo) - Risorse aggiuntive da bilancio regionale a titolo di copertura LEA</b>				<b>1.500.000</b>	<b>1.500.000</b>	
	Contributi da Regione (extra fondo) - Risorse aggiuntive da bilancio regionale a titolo di copertura LEA				1.500.000	1.500.000	761.120.00040
<b>AA0110</b>	<b>Contributi da Az. sanit. pubbl. della Regione ... (extra fondo)</b>				<b>6.226.791</b>	<b>6.226.791</b>	
AA0120	Contributi da Aziende sanitarie pubbliche della Regione (extra fondo) vincolati				2.441.849	2.441.849	761.120.00025
AA0130	Contributi da Aziende sanitarie pubbliche della Regione (extra fondo) altro				3.784.942	3.784.942	761.120.00030
<b>AA0140</b>	<b>Contributi da altri soggetti pubblici (extra fondo)</b>				<b>1.526.339</b>	<b>1.526.339</b>	
	Contributi Legge 210/92				1.450.414	1.450.414	761.110.00015
	Contrib. in c/eserc. da altri Enti (Progetti IPAZIA E S.U.PR.EME)				75.925	75.925	761.120.00015
<b>AA0230</b>	<b>CONTRIBUTI DA PRIVATI</b>				<b>439.071</b>	<b>439.071</b>	

CODICE MOD. CE	DETTAGLIO CONTRIBUTI IN C/ESERCIZIO	Atto	Data	Oggetto	Importo assegnato	Importo utilizzato	Codice conto
	Contributi da privati per iscrizione volontaria al SSN ex art 34 D lgs 286/1998				415.071	415.071	761.135.00010
	Contributi in c/esercizio da Enti privati				24.000	24.000	761.135.00005

I ricavi per Progetti da DIEF, pari ad Euro 400 mila, di cui alla nota a firma del Dirigente della sezione Bilancio della Sanità e dello Sport del 26/04/2024 n. 00334 del 24/04/2024 del Registro delle Determinazioni della AOO 168, avente ad oggetto “Riparto provvisorio delle risorse del Fondo Sanitario Regionale per il bilancio d’esercizio 2023, in favore degli Enti del SSR”, sono correlati ai costi sostenuti per la realizzazione dei medesimi progetti nell’anno 2023, e riferiti in particolare ai seguenti progetti:

- Servizio di Trasporto in Emergenza Neonatale (STEN) per Euro 400 mila.

I contributi per Altri Programmi non ricompresi nel FSR ammontano ad Euro 8.706 mila e si riferiscono principalmente ai seguenti progetti:

- contributo economico in favore dei titolari di Patente Speciale per modifica strumenti di guida - art. 27 della Legge del 05/02/1992 n. 104 – D.G.R. n. 455 del 04/04/2022 pari ad Euro 10 mila, confermando anche per l’anno 2023 l’importo assegnato nel 2022 (Nota Regione Puglia – Sezione Strategie e Governo dell’Offerta loro Prot. n. 17020/2023);
- contributo economico alle coppie genitoriali che intraprendono percorsi di Procreazione Medicalmente Assistita (P.M.A.) pari ad Euro 35,5 mila e assegnazione di un finanziamento di Euro 400 mila per l’ammodernamento tecnologico del centro PMA – D.G.R. n.2160/2016 (Nota Regione Puglia Dipartimento Salute nostro Prot. n. 188943/2023). Il contributo riconosciuto nel corso dell'esercizio 2023 non è stato interamente utilizzato, pertanto a chiusura d'esercizio si è provveduto ad effettuare l'accantonamento nel fondo rischi per Euro 436 mila;
- contributo per l’acquisto di parrucche per pazienti oncologici, pari ad Euro 70 mila
- contributo per l’erogazione ai fini sociali del farmaco BAQSIMI per Euro 2 mila, Atto Dirigenziale Regione Puglia n. 146/DIR/2023/01331, Dipartimento Welfare, Sezione Inclusione Sociale Attiva;
- contributo per Fondo Alzheimer e Demenze 2021-2023, Atto Dirigenziale Regione Puglia n. 183/DIR/2023/00128, pari ad Euro 84 mila;
- contributo per il progetto “Sviluppo e potenziamento della rete integrata per i disturbi della nutrizione e dell’alimentazione in Puglia” di Euro 517 mila – D.G.R. n. 23/2022;
- contributo per Fondo per la promozione del benessere della persona finalizzato a favorire l’accesso ai servizi psicologici per Euro 117 mila – D.G.R. n. 1201/2023;
- contributo Fondo Regionale per le prestazioni aggiuntive pari ad Euro 1.679 mila, di cui alla nota a firma del Dirigente della Sezione Bilancio della Sanità e dello Sport del 26/04/2024 n. 00334 del 24/04/2024 del Registro delle Determinazioni della AOO 168, avente ad oggetto “Riparto provvisorio delle risorse del Fondo Sanitario Regionale per il bilancio d’esercizio 2023, in favore degli Enti del SSR”
- contributi per contratti integrativi MMG, PLS, MCA e 118, pari ad Euro 5.793 mila.
- Il finanziamento SLA pari ad Euro 3.061 mila risultato inferiore ai costi di competenza dell'esercizio pari ad 3.073 mila, ha comportato un accantonamento per la differenza pari a Euro 12 mila. Tali somme saranno utilizzate dall'Azienda per sostenere i costi per l'esercizio successivo.
- I contributi da aziende pubbliche della regione(extra fondo) altro pari ad Euro 6.227 mila, sono riconducibili principalmente a :
- Contributo PANFLU – Riparto CIPE 2022 pari ad Euro 1.458 mila, di cui alla nota a firma del Dirigente della sezione Bilancio della Sanità e dello Sport del 26/04/2024 n. 00334 del 24/04/2024 del Registro delle Determinazioni della AOO 168, avente ad oggetto “Riparto provvisorio delle risorse del Fondo Sanitario Regionale per il bilancio d’esercizio 2023, in favore degli Enti del SSR”;
- Rimborso Test Antigenici rapidi per SARS COV-2 erogati dalle farmacie a prezzo calmierato per Euro 70 mila, Atto Dirigenziale Regione Puglia 082/DIR/2023/00266;

- Progetto Screening HCV – Piano Operativo per l’eliminazione del virus HCV nella Regione Puglia, pari ad Euro 486 mila, come da Atto Dirigenziale Regione Puglia 082/DIR/2023/00279;
- Remunerazione delle prestazioni e delle funzione assistenziali erogate dalle farmacie con oneri a carico del SSR pari ad Euro 428 mila, come da Atto Dirigenziale Regione Puglia 197/DIR/2023/00065;
- Contributo Ucraina di Euro 475 mila, di cui alla nota a firma del Dirigente della Sezione Bilancio della Sanità e dello Sport del 26/05/2023 n. Prot. AOO\_168/PROT/26/05/2023/0003601, avente ad oggetto “Bilancio d’esercizio 2022. Assegnazioni definitive.”;
- Finanziamento del progetto “Gioco d’azzardo” per Euro 263 mila, riferiti alla liquidazione del Piano GAP;
- Finanziamento collegato al Piano per il recupero delle Liste d’attesa pari ad Euro 3.047 mila, di cui alla nota a firma del Dirigente - Sezione Bilancio della Sanità e dello Sport del 26/04/2024 n. 00334 del 24/04/2024 del Registro delle Determinazioni della AOO 168, avente ad oggetto “Riparto provvisorio delle risorse del Fondo Sanitario Regionale per il bilancio d’esercizio 2023, in favore degli Enti del SSR”.

I **contributi da altri soggetti pubblici (extra fondo) vincolati**, pari ad Euro 1.526 mila, sono riferiti per Euro 1.450 mila a contributi correlati al Contributo per la Legge n. 210/1992 e per Euro 76 mila a progetti in collaborazione con altri Enti pubblici: in particolare Euro 60 mila Progetto SU.PR.EME in convenzione con ARESS Puglia ed Euro 16 mila Progetto IPAZIA in collaborazione con l’ASL Toscana Sud-est.

I **contributi in conto esercizio da privati** sono pari ad Euro 439 mila, riconducibili per Euro 415 mila all’iscrizione relativa al contributo versato dagli stranieri regolari per l’iscrizione volontaria al SSN, ai sensi dell’art. 34 del D.lgs n. 286/1998 – Testo unico sull’immigrazione.

**Tab. 52 – Dettaglio rettifica contributi in conto esercizio per destinazione ad investimenti**

CODICE MOD. CE	DETTAGLIO CONTRIBUTI IN C/ESERCIZIO	Contributo assegnato	Quota destinata ad investimenti	Incidenza %
AA0020	Contributi in c/esercizio da Regione o P.A. Per quota F.S. Regionale	1.552.614.825	1.821.471	0,12%
AA0060	Contributi in c/esercizio da Regione o P.A. Extra fondo	13.824.339		0,00%
AA0110	Contributi in c/esercizio da aziende sanitarie pubbliche (extra fondo)	6.226.791		0,00%
AA0140	Contributi in c/esercizio da altri soggetti pubblici (extra fondo)	1.526.339		0,00%
AA0180	Contributi in c/esercizio per ricerca	-		0,00%
AA0230	Contributi in c/esercizio da privati	439.071		0,00%
AA0010	<b>Totale</b>	<b>1.574.631.364</b>	<b>1.821.471</b>	<b>-</b>

La voce “**Rettifica contributi c/esercizio per destinazione ad investimenti**” (AA0020) comprende il totale degli acquisti di cespiti/manutenzioni straordinarie effettuati con fondi propri nel 2023, pari ad Euro 1.822 mila, come stabilito dal D.lgs n. 118/2011, il quale, a seguito delle modifiche apportate dalla legge di stabilità del 2013, stabilisce che: “a partire dall’esercizio 2016 i cespiti acquistati utilizzando contributi in conto esercizio, indipendentemente dal loro valore, devono essere interamente ammortizzati nell’esercizio di acquisizione”.

**Altre informazioni relative a contributi in conto esercizio.**

Informazione	Caso presente in azienda?		Se sì, illustrare
	NO	SI	
<b>CT01.</b> Sono state rilevate significative variazioni rispetto all’esercizio precedente?	<b>X</b>		

## 18. Proventi e ricavi diversi

I ricavi per prestazioni sanitarie in mobilità, i ricavi e costi per prestazioni sanitarie erogate in regime di intramoenia e i rimborsi da aziende sanitarie pubbliche della Regione per acquisti di beni sono dettagliati dalle tabelle di seguito riportate.

La mobilità attiva accoglie i proventi derivanti da prestazioni effettuate dall'Azienda nei confronti di assistiti di altre Aziende sanitarie, con distinzione tra quelle erogate nell'ambito della Regione e quelle erogate al di fuori della Regione.

I saldi relativi alla mobilità sono stati inizialmente fissati in misura pari a quelli comunicati ai fini della redazione del Conto Economico IV Trimestre 2023, di cui alla nota della Regione Puglia – Dipartimento Promozione della Salute e del Benessere animale Prot. n.0106307/ 2024 del 28/02/2024 avente ad oggetto “CE IV trimestre 2023 – Fase due – Adempimenti e scadenze e in seguito integrati dall’ Atto Dirigenziale della Regione Puglia – Dipartimento Promozione della Salute e del Benessere Animale – Sezione Bilancio della Sanità e dello Sport n. 00334 del 24/04/2024 avente ad oggetto “Riparto provvisorio del Fondo Sanitario Regionale per il bilancio d’esercizio 2023, in favore degli Enti del SSR”, si è definita l’entità dello sbilancio negativo di mobilità pari ad Euro 133.251 mila.

**Tab. 53 – Dettaglio ricavi per prestazioni sanitarie in mobilità**

CODICE MOD. CE	DETTAGLIO RICAVI PER PRESTAZIONI SANITARIE IN MOBILITA'	TOTALE
	<b>RICAVI DA MOBILITA' SANITARIA INFRAREGIONALE (A)</b>	<b>32.628.484</b>
AA0350	A.4.A.1.1) Prestazioni di ricovero	25.067.694
AA0360	A.4.A.1.2) Prestazioni di specialistica ambulatoriale	4.080.301
AA0361	A.4.A.1.3) Prestazioni di pronto soccorso non seguite da ricovero	-
AA0370	A.4.A.1.4) Prestazioni di psichiatria residenziale e semiresidenziale	-
AA0380	A.4.A.1.5) Prestazioni di File F	2.790.007
AA0390	A.4.A.1.6) Prestazioni servizi MMG, PLS, Contin. assistenziale	162.750
AA0400	A.4.A.1.7) Prestazioni servizi farmaceutica convenzionata	263.879
AA0410	A.4.A.1.8) Prestazioni termali	-
AA0420	A.4.A.1.9) Prestazioni trasporto ambulanze ed elisoccorso	-
AA0421	A.4.A.1.10) Prestazioni assistenza integrativa	-
AA0422	A.4.A.1.11) Prestazioni assistenza protesica	-
AA0423	A.4.A.1.12) Prestazioni assistenza riabilitativa extraospedaliera	-
AA0424	A.4.A.1.13) Ricavi per cessione di emocomponenti e cellule staminali	215.748
AA0425	A.4.A.1.14) Prestazioni assistenza domiciliare integrata (ADI)	-
AA0430	A.4.A.1.15) Altre prestazioni sanitarie e socio-sanitarie a rilevanza sanitaria	-
AA0440	A.4.A.2) Ricavi per prestaz. sanitarie e sociosanitarie a rilevanza sanitaria erogate ad altri soggetti pubblici	48.106
	<b>RICAVI DA MOBILITA' SANITARIA EXTRAREGIONALE (B)</b>	<b>10.501.070</b>
AA0460	A.4.A.3.1) Prestazioni di ricovero	7.390.400
AA0470	A.4.A.3.2) Prestazioni ambulatoriali	1.190.250
AA0471	A.4.A.3.3) Prestazioni pronto soccorso non seguite da ricovero	-
AA0480	A.4.A.3.4) Prestazioni di psichiatria non soggetta a compensazione (resid. e semiresid.)	-
AA0490	A.4.A.3.5) Prestazioni di File F	986.550
AA0500	A.4.A.3.6) Prestazioni servizi MMG, PLS, Contin. assistenziale Extraregione	399.360
AA0510	A.4.A.3.7) Prestazioni servizi farmaceutica convenzionata Extraregione	229.720
AA0520	A.4.A.3.8) Prestazioni termali Extraregione	-
AA0530	A.4.A.3.9) Prestazioni trasporto ambulanze ed elisoccorso Extraregione	304.790
AA0541	A.4.A.3.10) Prestazioni assistenza integrativa da pubblico (extraregione)	-
AA0542	A.4.A.3.11) Prestazioni assistenza protesica da pubblico (extraregione)	-
AA0550	A.4.A.3.12) Ricavi per cessione di emocomponenti e cellule staminali Extraregione	-
AA0560	A.4.A.3.13) Ricavi GSA per differenziale saldo mobilità interregionale	-
AA0561	A.4.A.3.14) Altre prestazioni sanitarie e sociosanitarie a rilevanza sanitaria erogate a soggetti pubblici Extraregione	-
AA0570	A.4.A.3.15) Altre prestazioni sanitarie e sociosanitarie a rilevanza sanitaria non soggette a compensazione Extraregione	-
AA0580	A.4.A.3.15.A) Prestazioni di assistenza riabilitativa non soggette a compensazione Extraregione	-
AA0590	A.4.A.3.15.B) Altre prestazioni sanitarie e socio-sanitarie a rilevanza sanitaria non soggette a compensazione Extraregione	-
AA0600	A.4.A.3.16) Altre prestazioni sanitarie a rilevanza sanitaria - Mobilità attiva Internazionale	-
AA0601	A.4.A.3.17) Altre prestazioni sanitarie a rilevanza sanitaria - Mobilità attiva Internazionale rilevata dalle AO, AOU, IRCCS.	-

CODICE MOD. CE	DETTAGLIO RICAVI PER PRESTAZIONI SANITARIE IN MOBILITA'	TOTALE
AA0602	A.4.A.3.18) Altre prestazioni sanitarie e sociosanitarie a rilevanza sanitaria ad Aziende sanitarie e casse mutua estera - (fatturate direttamente)	-
AA0620	A.4.B.1) Prestazioni di ricovero da priv. extrareg. in compensazione (mobilità attiva)	-
AA0630	A.4.B.2) Prestazioni ambulatoriali da priv. extrareg. in compensazione (mobilità attiva)	-
AA0631	A.4.B.3) Prestazioni di pronto soccorso non seguite da ricovero da priv. Extraregione in compensazione (mobilità attiva)	-
AA0640	A.4.B.4) Prestazioni di File F da priv. Extraregione in compensazione (mobilità attiva)	-
AA0650	A.4.B.5) Altre prestazioni sanitarie e sociosanitarie a rilevanza sanitaria erogate da privati v/residenti Extraregione in compensazione (mobilità attiva)	-
	<b>TOTALE RICAVI DA MOBILITA' (A+B)</b>	<b>43.129.554</b>
	<b>TOTALE RICAVI PER PRESTAZIONI OGGETTO DI FATTURAZIONE DIRETTA INFRAREGIONALE (C)</b>	<b>-</b>
	<b>RICAVI PER PRESTAZIONI OGGETTO DI FATTURAZIONE DIRETTA EXTRAREGIONALE (D)</b>	<b>-</b>
	<b>TOTALE RICAVI PER PRESTAZIONI OGGETTO DI FATTURAZIONE DIRETTA (C+D)</b>	<b>-</b>
	<b>TOTALE RICAVI AZIENDE REGIONE (A+C)</b>	<b>32.628.484</b>
	<b>TOTALE RICAVI AZIENDE EXTRA REGIONE ( B+D)</b>	<b>10.501.070</b>
	<b>TOTALE RICAVI AZIENDE SANITARIE PUBBLICHE (A+B+C+D)</b>	<b>43.129.554</b>

Gli altri ricavi diversi si riferiscono ai proventi derivanti dalle altre entrate tipiche dell'Azienda Sanitaria Locale, così come riportato nelle tabelle sottostanti:

**Tab. 54 – Dettaglio ricavi e costi per prestazioni sanitarie erogate in regime di intramoenia**

CODICE MOD. CE	PRESTAZIONI SANITARIE EROGATE IN REGIME DI INTRAMOENIA	Valore CE al 31/12/2023	Valore CE al 31/12/2022	Variazioni importo	Variazioni %
AA0680	Ricavi per prestazioni sanitarie intramoenia – Area ospedaliera	6.303.851	5.702.498	601.354	11%
AA0690	Ricavi per prestazioni sanitarie intramoenia – Area specialistica	1.636.219	1.205.074	431.145	0%
AA0700	Ricavi per prestazioni sanitarie intramoenia – Area sanità pubblica	154.527	211.169	(56.642)	0%
AA0710	Ricavi per prestazioni sanitarie intramoenia – Consulenza (ex art. 55 c.1 lett. c), d) ed ex art. 57-58)	-	-	-	-
AA0720	Ricavi per prestazioni sanitarie intramoenia – Consulenze (ex art. 55 c.1 lett. c), d) ed ex art. 57-58) (Asl – Ao, Irccs e Policlinici della Regione)	-	66.898	(66.898)	-100%
AA0730	Ricavi per prestazioni sanitarie intramoenia – Altro	-	-	-	0%
AA0740	Ricavi per prestazioni sanitarie intramoenia – Altro (Asl – Ao, Irccs e Policlinici della Regione)	-	-	-	-
	<b>TOTALE RICAVI INTRAMOENIA</b>	<b>8.094.597</b>	<b>7.185.638</b>	<b>908.959</b>	<b>13%</b>
BA1210	Compartecipazione al personale per att. libero professionale intramoenia – Area Ospedaliera	4.517.986	4.025.270	492.716	12%
BA1220	Compartecipazione al personale per att. libero professionale intramoenia – Specialistica	1.172.682	850.636	322.047	38%
BA1230	Compartecipazione al personale per att. libero professionale intramoenia – Area sanità pubblica	110.750	149.060	(38.310)	-26%
BA1240	Compartecipazione al personale per att. libero professionale intramoenia – Consulenze (ex art. 55 c.1 lett. c), d) ed ex art. 57.58)	-	27.882	(27.882)	-100%
BA1250	Compartecipazione al personale per att. libero professionale intramoenia – Consulenze (ex art. 55 c.1 lett. c), d) ed ex art. 57.58) Aziende sanitarie	-	-	-	100%
BA1260	Compartecipazione al personale per att. libero professionale intramoenia – Altro	-	-	-	-
BA1270	Compartecipazione al personale per att. libero professionale intramoenia – Altro (Aziende sanitarie pubbliche della Regione)	-	-	-	-
	<b>TOTALE QUOTE RETROCESSE AL PERSONALE (ESCLUSO IRAP)</b>	<b>5.801.418</b>	<b>5.052.848</b>	<b>748.571</b>	<b>15%</b>

**Tab. 55 – Dettaglio rimborsi da aziende sanitarie pubbliche della Regione per acquisti di beni**

DETTAGLIO RIMBORSI DA AZIENDE SANITARIE PUBBLICHE DELLA REGIONE PER ACQUISTI DI BENI	ASL BA	ASL BR	ASL FG	ASL TA	ASL BAT	OO.RR.FG	POLICLINICO DI BARI	TOTALE
Prodotti farmaceutici ed emoderivati:	20.924	66.448	-	79.871	-	2.451	39.020	208.712
<i>Medicinali con AIC, ad eccezione di vaccini ed emoderivati di produzione regionale</i>	-	-			-			-
<i>Medicinali senza AIC</i>	-	-			-			-
<i>Emoderivati di produzione regionale</i>	-	-			-			-
Sangue ed emocomponenti	20.924	66.448	-	79.871	-	2.451	39.020	208.712
Dispositivi medici:	-	-						-
<i>Dispositivi medici</i>	-	-		-	-			-
<i>Dispositivi medici impiantabili attivi</i>	-	-			-			-
<i>Dispositivi medico diagnostici in vitro (IVD)</i>	-	-			-			-
Prodotti dietetici	-	-			-			-
Materiali per la profilassi (vaccini)	-	-			-			-
Prodotti chimici	-	-			-			-
Materiali e prodotti per uso veterinario	-	-			-			-
Altri beni e prodotti sanitari:			-					-
Prodotti alimentari	-	-			-			-
<b>Materiali di guardaroba, di pulizia e di convivenza in genere</b>	-	-			-			-
<b>Combustibili, carburanti e lubrificanti</b>	-	-			-			-
<b>Supporti informatici e cancelleria</b>	-	-			-			-
<b>Materiale per la manutenzione</b>	-	-			-			-
Altri beni e prodotti non sanitari:	-	-			-			-
<b>TOTALE</b>	<b>20.924</b>	<b>66.448</b>	<b>-</b>	<b>79.871</b>	<b>-</b>	<b>2.451</b>	<b>39.020</b>	<b>208.712</b>



## 19. Concorsi recuperi e rimborsi

Di seguito si illustrano i ricavi per concorsi, recuperi e rimborsi, che rilevano essenzialmente le seguenti iscrizioni, distinte per tipologia di soggetto:

**1. da altri soggetti pubblici Euro 943 mila:**

- Euro 331 mila per recupero spese di trasporto portatori di handicap, ai sensi della Legge Regionale n. 4/2003;
- Euro 613 mila per recupero indennità INAIL per inabilità temporanea.

**2. da privati Euro 24.830 mila:**

- Euro 17.686 mila rappresentanti ricavi Pay-back per superamento del tetto della spesa farmaceutica ospedaliera ed Euro 7.123 mila, come quota ulteriore Pay-back, pari ai valori comunicati con mail della Sezione Bilancio della Sanità e dello Sport del 23/04/2024 avente ad oggetto "Assegnazioni 2023". Tali assegnazioni sono state confermate da ultimo con Atto Dirigenziale della Regione Puglia – Dipartimento Promozione della Salute e del Benessere Animale – Sezione Bilancio della Sanità e dello Sport n. **00334 del 24/04/2024** avente ad oggetto "Riparto provvisorio del Fondo Sanitario Regionale per il bilancio d'esercizio 2023, in favore degli Enti del SSR"

**Altre informazioni relative a proventi e ricavi diversi.**

Informazione	Caso presente in azienda?		Se sì, illustrare
	NO	SI	
<b>PR01.</b> Sono state rilevate significative variazioni rispetto all'esercizio precedente?	<b>X</b>		

## 20. Compartecipazione alla spesa per prestazioni sanitarie (Ticket)

### Dettaglio compartecipazione alla spesa per prestazioni sanitarie (Ticket)

CODICE MOD. CE	COMPARTECIPAZIONE ALLA SPESA PER PRESTAZ. SANITARIE	Valore CE al 31/12/2023	Valore CE al 31/12/2022	Variazioni importo	Variazioni %
AA0950	A.6.A) Compartecipazione alla spesa per prestazioni sanitarie – Ticket sulle prestazioni di specialistica e ambulatoriale	7.793.497	6.083.984	1.709.513	28%
AA0960	A.6.B) Compartecipazione alla spesa per prestazioni sanitarie – Ticket sul pronto soccorso	17.390	1.072	16.318	1522%
AA0970	A.6.C) Compartecipazione alla spesa per prestazioni sanitarie (Ticket) – Altro	-	-	-	-
AA0940	<b>TOTALE A.6) Compartecipazione alla spesa per prestazioni sanitarie (Ticket)</b>	<b>7.810.886</b>	<b>6.085.056</b>	<b>1.725.831</b>	<b>28%</b>

La voce a Euro 7.811 mila (Euro 6.085 mila nell'esercizio 2022) rileva essenzialmente ricavi per Compartecipazione alla spesa per prestazioni sanitarie – Ticket sulle prestazioni di specialistica ambulatoriale.

Si rileva un sostanziale incremento rispetto ai dati dell'anno 2022, soprattutto a seguito della ripresa dell'attività ambulatoriale, rallentata negli anni precedenti per l'emergenza COVID-19.

## 21. Quota contributi c/ capitale imputata all'esercizio

### Dettaglio quota contributi c/ capitale imputata all'esercizio

CODICE MOD. CE	QUOTA CONTRIBUTI C/ CAPITALE IMPUTATA ALL'ESERCIZIO	Valore CE al 31/12/2023	Valore CE al 31/12/2022	Variazioni importo	Variazioni %
AA1000	A.7.B) Quota imputata all'esercizio dei finanziamenti per investimenti da Regione	29.708.534	21.635.957	8.072.577	37%
AA1020	A.7.D) Quota imputata all'esercizio dei contributi in c/ esercizio FSR destinati ad investimenti	2.358.794	2.680.615	(321.821)	-12%
AA1040	A.7.F) Quota imputata all'esercizio di altre poste del patrimonio netto	143.524	-	143.524	100%
AA0980	<b>TOTALE A.7) Quota contributi c/ capitale imputata all'esercizio</b>	<b>32.210.852</b>	<b>24.316.572</b>	<b>7.894.280</b>	<b>32%</b>

La voce riguarda essenzialmente l'utilizzo delle riserve per contributi in conto capitale per Euro 29.709 mila, nonché l'utilizzo delle riserve per contributi in c/ esercizio FSR destinate ad investimenti per Euro 2.359 mila e l'utilizzo di quote diverse del patrimonio netto, principalmente legato alle riserve per lasciti e donazioni, per Euro 144 mila.

Si rileva un incremento di Euro 7.894 mila che rimane comunque, in linea con la correlata voce degli ammortamenti, tranne per la quota di ammortamento dei fabbricati indisponibili ante 2016.

### Altre informazioni relative a Quota contributi c/ capitale imputata all'esercizio.

Informazione	Caso presente in azienda?		Se sì, illustrare
	NO	SI	
<b>PR01.</b> Sono state rilevate significative variazioni rispetto all'esercizio precedente?	X		

## 22. Altri ricavi e proventi

### Dettaglio altri ricavi e proventi

CODICE MOD. CE	ALTRI RICAVI E PROVENTI	Valore CE al 31/12/2023	Valore CE al 31/12/2022	Variazioni importo	Variazioni %
AA1070	A.9.A) Ricavi per prestazioni non sanitarie	172.092	175.390	(3.298)	-2%
AA1080	A.9.B) Fitti attivi e altri proventi da attività immobiliari	389.267	398.292	(9.025)	-2%
AA1090	A.9.C) Altri proventi diversi	531.004	2.281.934	(1.750.930)	-77%
AA1060	TOTALE A.9) Altri ricavi e proventi	1.092.363	2.855.616	(1.763.253)	-62%

La voce riguarda principalmente i ricavi per utilizzo di fondi accantonati negli esercizi precedenti in relazione al sostenimento di costi collegati ai progetti. In particolare nell'esercizio sono stati registrati ricavi per utilizzo di:

- Fondo Potenz. SPESAL, L.R. 4/10 – art.38 c.4 per competenze stipendiali personale ASL e formazione obbligatoria per Euro 221 mila;
- Fondo Dipartimento di Prevenzione, L.R. 4/10 – art. 38 c.3 per costi ordinari d'esercizio per Euro 156 mila.

Inoltre, la voce comprende anche ricavi per fitti attivi pari ad Euro 389 mila e ricavi per prestazioni sanitarie pari ad Euro 172 mila.

## 23. Acquisti di beni

La voce in oggetto, pari a Euro 303.211 mila rispetto a Euro 283.803 mila del 2022, include:

- Acquisti di beni sanitari per Euro 298.459 mila;
- Acquisti di beni non sanitari per Euro 4.753 mila.

Per la compilazione della tabella n.56, si precisa che tra i medicinali con AIC, solo Euro 108.915 mila riguardano la distribuzione diretta. I dati esposti nella tabella provengono dal conto economico.

Inoltre, il costo dei farmaci in “Distribuzione per conto (DPC)” è contabilizzato a livello regionale sul Bilancio dell'ASL Bari, individuata quale azienda capofila per la DPC, di cui Euro 37.932 mila imputabili all'ASL Lecce.

**Tab. 56 – Dettaglio acquisti di beni sanitari per tipologia di distribuzione**

DETTAGLIO ACQUISTI DI BENI SANITARI PER TIPOLOGIA DI DISTRIBUZIONE	Distribuzione		TOTALE
	Diretta	Per conto	
<b>Prodotti farmaceutici ed emoderivati:</b>			
Medicinali con AIC	158.579.253	-	158.579.253
Medicinali senza AIC	2.518.725	-	2.518.725
Emoderivati di produzione regionale	-	-	-
Prodotti dietetici	5.142.566	-	5.142.566
<b>TOTALE</b>	<b>166.240.544</b>	<b>-</b>	<b>166.240.544</b>

**Tab. 57 – Dettaglio acquisti di beni da aziende sanitarie pubbliche**

CODICE MOD.CE	DETTAGLIO ACQUISTI DI BENI DA AZIENDE SANITARIE PUBBLICHE DELLA REGIONE	ASL BA	ASL BR	ASL FG	ASL TA	ASL BAT	POLICLINICO DI BARI	TOTALE
BA0030	<b>Prodotti farmaceutici ed emoderivati:</b>	-	-			-		-
BA0040	Medicinali con AIC, ad eccezione di vaccini ed emoderivati di produzione regionale	-	-	-		-		-
BA0050	Medicinali senza AIC	-	-			-		-
BA0051	Ossigeno ed altri gas medicali	-				-		-
BA0060	<b>Emoderivati di produzione regionale:</b>	-	-			-		-
BA0063	Emoderivati di produzione regionale da altri soggetti							
BA0070	<b>Sangue ed emocomponenti</b>	-	1.423		-	1.885		3.308
BA0080	da pubblico (Aziende sanitarie pubbliche della Regione) – Mobilità intraregionale	-	1.423		-	1.885		3.308
BA0100	da altri soggetti							
BA0210	<b>Dispositivi medici:</b>	-	-			-		-
BA0220	Dispositivi medici:	-	-			-		-
BA0230	Dispositivi medici impiantabili attivi	-	-			-		-
BA0240	Dispositivi medico diagnostici in vitro (IVD)	-	-			-		-
BA0250	<b>Prodotti dietetici</b>							
BA0260	<b>Materiali per la profilassi (vaccini)</b>	-	-			-		-
BA0270	<b>Prodotti chimici</b>	-	-			-		-
BA0280	<b>Materiali e prodotti per uso veterinario</b>	-	-			-		
BA0290	<b>Altri beni e prodotti sanitari</b>	-	-			-		-
BA0300	<b>Beni e prodotti sanitari da Aziende sanitarie pubbliche della Regione:</b>	-	-			-		
BA0301	Prodotti farmaceutici ed emoderivati	-	-			-		-
BA0302	Sangue ed emocomponenti	-	-			-		
BA0303	Dispositivi medici	-	-			-		-
BA0304	Prodotti dietetici	-	-			-		
BA0305	Materiali per la profilassi (vaccini)	-	-			-		-
BA0306	Prodotti chimici	-	-			-		
BA0307	Materiali e prodotti per uso veterinario							
BA0308	Altri beni e prodotti sanitari							
BA0310	<b>Acquisti di beni non sanitari</b>							
BA0320	Prodotti alimentari							
BA0330	Materiali di guardaroba, di pulizia e di convivenza in genere							
BA0340	Combustibili, carburanti e lubrificanti							
BA0350	Supporti informatici e cancelleria							

CODICE MOD.CE	DETTAGLIO ACQUISTI DI BENI DA AZIENDE SANITARIE PUBBLICHE DELLA REGIONE	ASL BA	ASL BR	ASL FG	ASL TA	ASL BAT	POLICLINICO DI BARI	TOTALE
BA0360	Materiale per la manutenzione							
BA0370	Altri beni e prodotti non sanitari:							
BA0380	Beni e prodotti non sanitari da Aziende sanitarie pubbliche della Regione:							
	<b>TOTALE</b>	<b>18.502</b>	<b>2.715</b>			<b>8.145</b>		<b>29.362</b>

**Tab. 57bis - Dettaglio acquisti di beni da aziende sanitarie pubbliche**

CODICE MOD. CE	DETTAGLIO ACQUISTI DI BENI	Valore CE AI 31/12/2023	Valore CE AI 31/12/2022	Variazioni importo	Variazioni %
BA0030	<b>Prodotti farmaceutici ed emoderivati:</b>	<b>168.107.899</b>	<b>152.727.727</b>	<b>15.380.172</b>	<b>10%</b>
BA0040	Medicinali con AIC, ad eccezione di vaccini ed emoderivati di produzione regionale	160.404.010	145.616.217	14.787.793	10%
BA0050	Medicinali senza AIC	2.538.323	2.230.352	307.971	14%
BA0051	Ossigeno e altri gas medicali	5.165.566	4.881.158	284.408	6%
BA0060	Emoderivati di produzione regionale	-	-	-	-
BA0063	Emoderivati di produzione regionale da altri soggetti	-	-	-	-
BA0070	<b>Sangue ed emocomponenti</b>	<b>3.308</b>	<b>2.262</b>	<b>1.046</b>	<b>46%</b>
BA0080	da pubblico (Aziende sanitarie pubbliche della Regione) – Mobilità intraregionale	3.308	2.262	1.046	46%
BA0210	<b>Dispositivi medici:</b>	<b>117.413.327</b>	<b>115.071.310</b>	<b>2.342.017</b>	<b>2%</b>
BA0220	Dispositivi medici	65.550.063	61.956.570	3.593.493	6%
BA0230	Dispositivi medici impiantabili attivi	16.564.325	15.498.550	1.065.775	7%
BA0240	Dispositivi medico diagnostici in vitro (IVD)	35.298.939	37.616.190	-2.317.251	-6%
BA0250	<b>Prodotti dietetici</b>	<b>5.142.566</b>	<b>4.316.573</b>	<b>825.993</b>	<b>19%</b>
BA0260	<b>Materiali per la profilassi (vaccini)</b>	<b>7.627.747</b>	<b>6.858.997</b>	<b>768.750</b>	<b>11%</b>
BA0270	<b>Prodotti chimici</b>	<b>135.419</b>	<b>167.933</b>	<b>-32.514</b>	<b>-19%</b>
BA0280	<b>Materiali e prodotti per uso veterinario</b>	<b>26.506</b>	<b>35.562</b>	<b>-9.057</b>	<b>-25%</b>
BA0290	<b>Altri beni e prodotti sanitari:</b>	<b>2.202</b>	<b>0</b>	<b>2.202</b>	<b>-</b>
BA0300	<b>Beni e prodotti sanitari da Aziende sanitarie pubbliche della Regione</b>	<b>-</b>	<b>23.507</b>	<b>-23.507</b>	<b>-100%</b>
BA0301	Prodotti farmaceutici ed emoderivati	-	-	-	-
BA0302	Sangue ed emocomponenti	-	-	-	-
BA0303	Dispositivi medici	-	23.507	-23.507	-100%
BA0304	Prodotti dietetici	-	-	-	-
BA0305	Materiali per la profilassi (vaccini)	-	-	-	-
BA0306	Prodotti chimici	-	-	-	-
BA0307	Materiali e prodotti per uso veterinario	-	-	-	-
BA0308	Altri beni e prodotti sanitari	-	-	-	-
BA0310	<b>Acquisti di beni non sanitari</b>	<b>4.752.501</b>	<b>4.599.532</b>	<b>152.969</b>	<b>3%</b>
BA0320	Prodotti alimentari	10.158	7.500	2.658	35%
BA0330	Materiali di guardaroba, di pulizia e di convivenza in genere	854.520	640.124	214.396	33%
BA0340	Combustibili, carburanti e lubrificanti	800.408	1.339.497	-539.089	-40%
BA0350	Supporti informatici e cancelleria	2.368.463	2.304.053	64.410	3%
BA0360	Materiale per la manutenzione	253.431	160.811	92.620	58%
BA0370	Altri beni e prodotti non sanitari:	465.522	147.547	317.975	216%
BA0380	Beni e prodotti non sanitari da Aziende sanitarie pubbliche della Regione:	-	-	-	-
BA0010	<b>TOTALE</b>	<b>303.211.475</b>	<b>283.803.403</b>	<b>19.408.072</b>	<b>7%</b>

La voce *Acquisto di beni*, ammonta complessivamente ad Euro 303.211 mila e si riferisce essenzialmente all'acquisizione di tutti i beni necessari per lo svolgimento delle attività sanitarie dell'Azienda (Euro 298.458 mila), con particolare riferimento, per quel che concerne il materiale sanitario, ai prodotti farmaceutici ed emoderivati, ai materiali per la profilassi igienico-sanitaria, ai dispositivi e prodotti chimici, ai presidi chirurgici e materiali protesici; mentre, per la restante parte relativa agli acquisti di beni non sanitari (Euro 4.753 mila) si fa riferimento all'acquisto di prodotti alimentari, di guardaroba e pulizia, di carburanti, combustibili e di supporti meccanografici per assistenza. Dall'analisi del costo si evidenzia un incremento di Euro 19.408 mila, principalmente legato all'aumento dell'acquisto dei medicinali con AIC, pari a Euro 14.488 mila, ai dispositivi medici per Euro 2.342 mila.

Per un esame più compiuto della dinamica complessiva della spesa per prodotti farmaceutici e dispositivi medici, con particolare riferimento alle determinanti del costo e ai relativi tetti di spesa, si rimanda ai paragrafi contenuti nella relazione sulla gestione.

#### AB01 – Acquisti di beni

<b>AB01 –</b>	Ciascuna tipologia di bene, compreso nelle voci relative agli acquisti di beni sanitari e non sanitari, è monitorata attraverso il sistema gestionale del magazzino, che rileva ogni tipologia di movimento, in entrata e in uscita. Alcune tipologie di beni, compresi nelle voci relative agli acquisti di beni sanitari e non sanitari, sono monitorate dal sistema gestionale del magazzino anche attraverso un monitoraggio fisico periodico delle merci giacenti presso i singoli magazzini di farmacia.
---------------	--

#### Altre informazioni relative agli acquisti di beni

Informazione	Caso presente in azienda?		Se sì, illustrare
	NO	SI	
<b>AB02.</b> Sono stati rilevati costi per acquisto di beni da altre Aziende Sanitarie della Regione? Se sì, di quali tipologie di beni si tratta?		<b>X</b>	Trattasi di acquisto di sangue ed emocomponenti il cui importo acquistato nell'anno da altra Azienda Sanitaria della Regione è riportato nella tabella 57
<b>AB03.</b> Sono state rilevate significative variazioni rispetto all'esercizio precedente?	<b>X</b>		

## 24.Acquisti di servizi

I costi per acquisti di servizi ammontano nel complesso ad Euro 798.311 mila ed includono sia costi per servizi strettamente funzionali all'attività sanitaria dell'ASL Lecce, pari ad Euro 678.473 mila incrementati rispetto allo scorso esercizio di Euro 10.991 mila, sia costi per altri servizi non sanitari, pari ad Euro 119.838 mila, decrementati rispetto allo scorso esercizio di Euro 5.235 mila, principalmente per la rimodulazione dei costi di pulizia che hanno portato un risparmio di spesa rispetto al precedente esercizio per Euro 4.437 mila.

Come noto, i costi per servizi sono influenzati significativamente dal fenomeno della mobilità passiva. In particolare, la mobilità passiva accoglie gli oneri relativi alle prestazioni effettuate da altre Aziende Sanitarie, regionali ed extra-regionali, nei confronti di assistiti residenti nel territorio di competenza della ASL LE.

I dati di mobilità sono quelli fissati con nota ufficiale Regione Puglia – Dipartimento Promozione della Salute e del Benessere Animale – Sezione Amministrazione, Finanza e Controllo in Sanità – Sport per tutti, n. 00334 del 24/04/2024 del Registro delle Determinazioni della AOO 168, avente ad oggetto “Riparto provvisorio delle risorse del Fondo Sanitario Regionale per il bilancio d'esercizio 2023, in favore degli Enti del SSR”.

**Tab. 58 – Dettaglio acquisti di servizi sanitari in mobilità**

CODICE MOD. CE	DETTAGLIO ACQUISTI DI SERVIZI SANITARI IN MOBILITA'	TOTALE
	<b>COSTI DA MOBILITA' SANITARIA INFRAREGIONALE (A)</b>	<b>30.513.990</b>
BA0470	Acquisti servizi sanitari per medicina di base	187.140
BA0510	Acquisti servizi sanitari per farmaceutica	165.519
BA0540	Acquisti servizi sanitari per assistenza specialistica ambulatoriale	7.192.583
BA0650	Acquisti servizi sanitari per assistenza riabilitativa	2.045.395
BA0710	Acquisti servizi sanitari per assistenza integrativa	-
BA0760	Acquisti servizi sanitari per assistenza protesica	-
BA0810	Acquisti servizi sanitari per assistenza ospedaliera	15.795.764
BA0910	Acquisto prestazioni di psichiatria residenziale e semiresidenziale	-
BA0970	Acquisto prestazioni di distribuzione farmaci File F	5.119.486
BA1040	Acquisto prestazioni termali in convenzione	8.103
BA1100	Acquisto prestazioni trasporto sanitario	-
BA1150	Acquisto prestazioni Socio-Sanitarie a rilevanza sanitaria	-
	<b>COSTI DA MOBILITA' SANITARIA EXTRAREGIONALE (B)</b>	<b>55.638.516</b>
BA0480	Acquisti servizi sanitari per medicina di base	744.068
BA0520	Acquisti servizi sanitari per farmaceutica	761.193
BA0560	Acquisti servizi sanitari per assistenza specialistica ambulatoriale	7.379.235
BA0730	Acquisti servizi sanitari per assistenza integrativa	-
BA0780	Acquisti servizi sanitari per assistenza protesica	-
BA0830	Acquisti servizi sanitari per assistenza ospedaliera	41.959.248
BA0990	Acquisto prestazioni di distribuzione farmaci File F	4.186.910
BA1060	Acquisto prestazioni termali in convenzione	360.093
BA1120	Acquisto prestazioni trasporto sanitario	247.769
	<b>TOTALE COSTI DA MOBILITA' (A+B)</b>	<b>86.152.506</b>
	<b>COSTI PER PRESTAZIONI OGGETTO DI FATTURAZIONE DIRETTA INFRAREGIONALE (C)</b>	<b>-</b>
	<b>COSTI PER PREST. OGGETTO DI FATTUR. DIRETTA EXTRAREGIONALE (D)</b>	<b>-</b>
	<b>TOTALE COSTI PER PREST. OGGETTO DI FATTURAZ. DIRETTA (C+D)</b>	<b>-</b>
	<b>TOTALE COSTI AZIENDE REGIONE (A+C)</b>	<b>30.513.990</b>
	<b>TOTALE COSTI AZIENDE EXTRA REGIONE (B+D)</b>	<b>55.638.516</b>
	<b>TOTALE COSTI AZIENDE SANITARIE PUBBLICHE (A+B+C+D)</b>	<b>86.152.506</b>



**Tab. 59 – Dettaglio acquisti di servizi sanitari – I parte**

CODICE MOD. CE	DETTAGLIO ACQUISTI DI SERVIZI SANITARI	Valore CE al 31/12/2023	Valore CE al 31/12/2022	Variazioni importo	Variazioni %
<b>BA0410</b>	<b>ACQUISTO DI SERVIZI SANITARI – MEDICINA DI BASE</b>	<b>102.508.723</b>	<b>103.410.201</b>	<b>(901.479)</b>	<b>-1%</b>
<b>BA0420</b>	- da convenzione	101.577.515	102.626.074	<b>(1.048.560)</b>	<b>-1%</b>
<b>BA0430</b>	Costi per assistenza MMG	67.210.032	66.640.319	<b>569.712</b>	<b>1%</b>
<b>BA0440</b>	Costi per assistenza PLS	14.559.720	14.485.223	<b>74.497</b>	<b>1%</b>
<b>BA0450</b>	Costi per assistenza Continuità assistenziale	14.116.758	15.543.336	<b>(1.426.578)</b>	<b>-9%</b>
<b>BA0460</b>	Altro (medicina dei servizi, psicologi, medici 118, ecc)	5.691.005	5.957.195	<b>(266.191)</b>	<b>-4%</b>
<b>BA0470</b>	- da pubblico (Aziende sanitarie pubbliche della Regione) - Mobilità intraregionale	187.140	193.500	<b>(6.360)</b>	<b>-3%</b>
<b>BA0480</b>	- da pubblico (Aziende sanitarie pubbliche Extraregione) - Mobilità extraregionale	744.068	590.627	<b>153.441</b>	<b>26%</b>
<b>BA0490</b>	<b>ACQUISTO DI SERVIZI SANITARI – FARMACEUTICA</b>	<b>117.214.429</b>	<b>118.804.801</b>	<b>(1.590.372)</b>	<b>-1%</b>
<b>BA0500</b>	- da convenzione	116.287.717	118.030.192	<b>(1.742.475)</b>	<b>-1%</b>
<b>BA0510</b>	- da pubblico (Aziende sanitarie pubbliche della Regione) - Mobilità intraregionale	165.519	139.754	<b>25.765</b>	<b>18%</b>
<b>BA0520</b>	- da pubblico (Extraregione)	761.193	634.855	<b>126.338</b>	<b>20%</b>
<b>BA0530</b>	<b>ACQUISTI DI SERVIZI SANITARI PER ASSISTENZA SPECIALISTICA AMBULATORIALE</b>	<b>86.801.773</b>	<b>78.526.490</b>	<b>8.275.283</b>	<b>11%</b>
<b>BA0540</b>	- da pubblico (Aziende sanitarie pubbliche della Regione)	7.192.583	5.814.979	<b>1.377.604</b>	<b>24%</b>
<b>BA0541</b>	- prestazioni di pronto soccorso non seguite da ricovero - da pubblico (Aziende sanitarie pubbliche della Regione)	-	-	-	%
<b>BA0550</b>	- da pubblico (altri soggetti pubbl. della Regione)	-	-	-	%
<b>BA0551</b>	prestazioni di pronto soccorso non seguite da ricovero - da pubblico (altri soggetti pubbl. della Regione)	-	-	-	%
<b>BA0560</b>	- da pubblico (Extraregione)	7.379.235	6.608.139	<b>771.096</b>	<b>12%</b>
<b>BA0561</b>	prestazioni di pronto soccorso non seguite da ricovero - da pubblico (Extraregione)	-	-	-	%
<b>BA0570</b>	- da privato (Medici SUMAI)	16.933.938	15.840.233	<b>1.093.705</b>	<b>7%</b>
<b>BA0580</b>	- da privato	-	50.263.140	<b>(50.263.140)</b>	<b>-100%</b>
<b>BA0590</b>	Servizi sanitari per assistenza specialistica da IRCCS privati e Policlinici privati	744.492	602.878	<b>141.614</b>	<b>23%</b>
<b>BA0591</b>	Servizi sanitari per prestazioni di pronto soccorso non seguite da ricovero - da IRCCS privati e Policlinici privati	-	-	-	%
<b>BA0600</b>	Servizi sanitari per assistenza specialistica da Ospedali Classificati privati	16.278.557	14.152.805	<b>2.125.752</b>	<b>15%</b>
<b>BA0601</b>	Servizi sanitari per prestazioni di pronto soccorso non seguite da ricovero - da Ospedali Classificati privati	-	-	-	%
<b>BA0610</b>	Servizi sanitari per assistenza specialistica da Case di Cura private	-	-	-	%
<b>BA0611</b>	Servizi sanitari per prestazioni di pronto soccorso non seguite da ricovero - da Case di Cura private	-	-	-	%
<b>BA0620</b>	Servizi sanitari per assistenza specialistica da altri privati	38.272.968	35.507.457	<b>2.765.511</b>	<b>8%</b>
<b>BA0630</b>	- da privato per cittadini non residenti - Extraregione (mobilità attiva in compensazione)	-	-	-	%
<b>BA0640</b>	<b>ACQUISTI DI SERVIZI SANITARI PER ASSISTENZA RIABILITATIVA</b>	<b>13.567.090</b>	<b>13.225.505</b>	<b>341.585</b>	<b>3%</b>
<b>BA0650</b>	- da pubblico (Aziende sanitarie pubbliche della Regione)	2.045.395	1.809.568	<b>235.827</b>	<b>13%</b>
<b>BA0660</b>	- da pubblico (altri soggetti pubbl. della Regione)	-	-	-	%
<b>BA0670</b>	- da pubblico (Extraregione) non soggetti a compensazione	545	-	<b>545</b>	<b>%</b>
<b>BA0680</b>	- da privato - (intraregionale)	11.382.843	10.948.986	<b>433.856</b>	<b>4%</b>
<b>BA0690</b>	- da privato - (extraregionale)	138.308	466.951	<b>(328.643)</b>	<b>-70%</b>
<b>BA0700</b>	<b>ACQUISTI DI SERVIZI SANITARI PER ASSISTENZA INTEGRATIVA</b>	<b>6.378.202</b>	<b>7.807.887</b>	<b>(1.429.685)</b>	<b>-18%</b>
<b>BA0710</b>	- da pubblico (Aziende sanitarie pubbliche della regione)	-	-	-	%
<b>BA0720</b>	- da pubblico (altri soggetti pubbl. della Regione)	-	-	-	%
<b>BA0730</b>	- da pubblico - (Extraregione)	-	24.664	<b>(24.664)</b>	<b>-100%</b>
<b>BA0740</b>	- da privato	6.378.202	7.783.223	<b>(1.405.021)</b>	<b>-18%</b>
<b>BA0750</b>	<b>ACQUISTI DI SERVIZI SANITARI PER ASSISTENZA PROTESICA</b>	<b>15.864.254</b>	<b>16.096.301</b>	<b>(232.047)</b>	<b>-1%</b>
<b>BA0760</b>	- da pubblico (Aziende sanitarie pubbliche della Regione)	-	-	-	%
<b>BA0770</b>	- da pubblico (altri soggetti pubbl. della Regione)	-	-	-	%
<b>BA0780</b>	- da pubblico - (Extraregione)	-	-	-	%
<b>BA0790</b>	- da privato	15.864.254	16.096.301	<b>(232.047)</b>	<b>-1%</b>

CODICE MOD. CE	DETTAGLIO ACQUISTI DI SERVIZI SANITARI	Valore CE al 31/12/2023	Valore CE al 31/12/2022	Variazioni importo	Variazioni %
<b>BA0800</b>	<b>ACQUISTI DI SERVIZI SANITARI PER ASSISTENZA OSPEDALIERA</b>	<b>181.797.928</b>	<b>173.083.691</b>	<b>8.714.237</b>	<b>5%</b>
<b>BA0810</b>	- da pubblico (Aziende sanitarie pubbliche della Regione)	15.795.764	14.106.845	<b>1.688.919</b>	<b>12%</b>
<b>BA0820</b>	- da pubblico (altri soggetti pubbl. della Regione)	-	-	-	%
<b>BA0830</b>	- da pubblico - (Extraregione)	41.959.248	32.611.450	<b>9.347.798</b>	<b>29%</b>
<b>BA0840</b>	- da privato	<b>124.042.916</b>	126.365.396	<b>(2.322.480)</b>	<b>-2%</b>
<b>BA0850</b>	Servizi sanitari per assistenza specialistica da IRCCS privati e Policlinici privati	2.949.388	2.870.565	<b>78.823</b>	<b>3%</b>
<b>BA0860</b>	Servizi sanitari per assistenza specialistica da Ospedali Classificati privati	57.909.306	61.557.446	<b>(3.648.140)</b>	<b>-6%</b>
<b>BA0870</b>	Servizi sanitari per assistenza specialistica da Case di Cura private	63.163.051	61.932.022	<b>1.231.029</b>	<b>2%</b>
<b>BA0880</b>	Servizi sanitari per assistenza specialistica da altri privati	21.171	5.363	<b>15.807</b>	<b>295%</b>
<b>BA0890</b>	- da privato per cittadini non residenti - Extraregione (mobilità attiva in compensazione)	-	-	-	%
<b>BA0900</b>	<b>ACQUISTI PRESTAZIONI DI PSICHIATRIA RESIDENZIALE E SEMIRESIDENZIALE</b>	<b>23.613.762</b>	<b>20.750.892</b>	<b>2.862.870</b>	<b>14%</b>
<b>BA0910</b>	- da pubblico (Aziende sanitarie pubbliche della Regione)	-	-	-	%
<b>BA0920</b>	- da pubblico (altri soggetti pubbl. della Regione)	-	-	-	%
<b>BA0930</b>	- da pubblico - (Extraregione) - non soggette a compensazione	-	-	-	%
<b>BA0940</b>	- da privato - (intraregionale)	22.161.777	19.352.393	<b>2.809.384</b>	<b>15%</b>
<b>BA0950</b>	- da privato - (extraregionale)	1.451.984	1.398.499	<b>53.486</b>	<b>4%</b>
<b>BA0960</b>	<b>ACQUISTI PRESTAZIONI DI DISTRIBUZIONE FARMACI FILE F</b>	<b>21.388.374</b>	<b>22.459.483</b>	<b>(1.071.109)</b>	<b>-5%</b>
<b>BA0970</b>	- da pubblico (Aziende sanitarie pubbliche della Regione) - Mobilità intraregionale	5.119.486	4.738.564	<b>380.922</b>	<b>8%</b>
<b>BA0980</b>	- da pubblico (altri soggetti pubbl. della Regione)	-	-	-	%
<b>BA0990</b>	- da pubblico (Extraregione)	4.186.910	3.777.001	<b>409.909</b>	<b>11%</b>
<b>BA1000</b>	- da privato (intraregionale)	12.081.978	13.943.918	<b>(1.861.940)</b>	<b>-13%</b>
<b>BA1010</b>	- da privato (extraregionale)	-	-	-	%
<b>BA1020</b>	- da privato per cittadini non residenti - Extraregione (mobilità attiva in compensazione)	-	-	-	%
<b>BA1030</b>	<b>ACQUISTI PRESTAZIONI TERMALI IN CONVENZIONE</b>	<b>2.154.552</b>	<b>1.721.307</b>	<b>433.245</b>	<b>25%</b>
<b>BA1040</b>	B.2.A.10.1) - Termale da pubblico (Az. San. pubbl. della Regione) - Mob. intrareg.	8.103	9.681	<b>(1.578)</b>	<b>-16%</b>
<b>BA1050</b>	B.2.A.10.2) - da pubblico (altri soggetti pubbl. della Regione)	-	-	-	%
<b>BA1060</b>	B.2.A.10.3) - Termale da pubblico (extrareg.)	360.093	179.640	<b>180.453</b>	<b>100%</b>
<b>BA1070</b>	B.2.A.10.4) - da privato	1.786.356	1.531.986	<b>254.370</b>	<b>17%</b>
<b>BA1080</b>	B.2.A.10.5) - da privato per cittadini non residenti - extrareg. (mobilità attiva in compensazione)	-	-	-	<b>0%</b>

Tab. 60 – Dettaglio acquisti di servizi sanitari – II parte

CODICE MOD. CE	DETTAGLIO ACQUISTI DI SERVIZI SANITARI	Valore CE al 31/12/2023	Valore CE al 31/12/2022	Variazioni importo	Variazioni %
<b>BA1090</b>	<b>ACQUISTI PRESTAZIONI DI TRASPORTO SANITARIO</b>	<b>17.820.103</b>	<b>15.996.648</b>	<b>1.823.456</b>	<b>11%</b>
<b>BA1100</b>	- da pubblico (Aziende sanitarie pubbliche della Regione) - Mobilità intraregionale	-	-	-	-
<b>BA1110</b>	- da pubblico (Altri soggetti pubbl. della Regione)	-	-	-	-
<b>BA1120</b>	- da pubblico (Extraregione)	247.769	219.814	<b>27.955</b>	<b>13%</b>
<b>BA1130</b>	- da privato	17.572.334	15.776.834	<b>1.795.501</b>	<b>11%</b>
<b>BA1140</b>	<b>ACQUISTI PRESTAZIONI SOCIO-SANITARIE A RILEVANZA SANITARIA</b>	<b>63.025.102</b>	<b>55.168.910</b>	<b>7.856.192</b>	<b>14%</b>
<b>BA1150</b>	- da pubblico (Aziende sanitarie pubbliche della Regione) - Mobilità intraregionale	-	-	-	-
<b>BA1151</b>	Assistenza domiciliare integrata (ADI)	-	-	-	-
<b>BA1152</b>	Altre prestazioni socio-sanitarie a rilevanza sanitaria	-	-	-	-
<b>BA1160</b>	- da pubblico (Altri soggetti pubbl. della Regione)	-	3.120	<b>(3.120)</b>	<b>100%</b>
<b>BA1161</b>	- da pubblico (Extraregione) - Acquisto di Altre prestazioni sociosanitarie a rilevanza sanitaria erogate a soggetti pubblici Extraregione	-	-	-	-

<b>CODICE MOD. CE</b>	<b>DETTAGLIO ACQUISTI DI SERVIZI SANITARI</b>	<b>Valore CE al 31/12/2023</b>	<b>Valore CE al 31/12/2022</b>	<b>Variazioni importo</b>	<b>Variazioni %</b>
<b>BA1170</b>	- da pubblico (Extraregione) non soggette a compensazione	5.614	-	<b>5.614</b>	<b>100%</b>
<b>BA1180</b>	- da privato (intraregionale)	61.040.996	52.823.681	<b>8.217.314</b>	<b>16%</b>
<b>BA1190</b>	- da privato (extraregionale)	1.978.492	2.342.108	<b>(363.616)</b>	<b>-16%</b>
<b>BA1200</b>	<b>COMPARTECIPAZIONE AL PERSONALE PER ATT. LIBERO-PROF. (INTRAMOENIA)</b>	<b>5.801.418</b>	<b>5.052.848</b>	<b>748.571</b>	<b>15%</b>
<b>BA1210</b>	B.2.A.13.1) Compart. al personale per att. libero prof. intramoenia - Area ospedal.	4.517.986	4.025.270	<b>492.716</b>	<b>12%</b>
<b>BA1220</b>	B.2.A.13.2) Compart. al personale per att. libero prof. intramoenia- Area special.	1.172.682	850.636	<b>322.047</b>	<b>38%</b>
<b>BA1230</b>	B.2.A.13.3) Compart.al personale per att. Lib. prof. intramoenia - Area San. pubb.	110.750	149.060	<b>(38.310)</b>	<b>-26%</b>
<b>BA1240</b>	B.2.A.13.4) Comp. al personale per att. Lib. prof. Intr. - Cons. (ex art. 55 c.1 lett. c), d) ed ex Art. 57-58)	-	27.882	<b>(27.882)</b>	<b>-100%</b>
<b>BA1250</b>	B.2.A.13.4) Comp. al personale per att. Lib. prof. Intr. - Cons. (ex art. 55 c.1 lett. c), d) ed ex Art. 57-58) - Az. sanit. pubbl. della Regione	-	-	-	<b>100%</b>
<b>BA1260</b>	B.2.A.13.6) Compartecipazione al personale per att. libero professionale intramoenia - Altro	-	-	-	-
<b>BA1270</b>	B.2.A.13.7) Compart. al personale per att. libero prof. intramoenia - Altro (Az. San. Pubbl. Regione)	-	-	-	-
<b>BA1280</b>	<b>RIMBORSI ASSEGNI E CONTRIBUTI SANITARI</b>	<b>12.562.636</b>	<b>19.609.403</b>	<b>(7.046.767)</b>	<b>-36%</b>
<b>BA1290</b>	Contributi ad associazioni di volontariato	62.488	68.500	<b>(6.012)</b>	<b>-9%</b>
<b>BA1300</b>	Rimborsi per cure all'estero	104.210	60.784	<b>43.426</b>	<b>71%</b>
<b>BA1310</b>	Contributi a società partecipate e/o enti dipendenti della Regione	248.479	969.488	<b>(721.009)</b>	<b>%</b>
<b>BA1320</b>	Contributo Legge 210/92	4.795.406	4.922.606	<b>(127.201)</b>	<b>-3%</b>
<b>BA1330</b>	Altri rimborsi, assegni e contributi	7.352.053	13.522.456	<b>(6.170.402)</b>	<b>-46%</b>
<b>BA1340</b>	Rimborsi, assegni e contributi v/Aziende sanitarie pubbliche della Regione	-	65.568	<b>(65.568)</b>	<b>-100%</b>
<b>BA1341</b>	Rimborsi, assegni e contributi v/Regione	-	-	-	<b>0%</b>
<b>BA1350</b>	<b>CONSULENZE, COLLABORAZIONI, INTERINALE, ALTRE PRESTAZIONI DI LAVORO SANITARIE E SOCIO SANITARIE</b>	<b>5.061.440</b>	<b>5.920.581</b>	<b>(859.141)</b>	<b>-15%</b>
<b>BA1360</b>	Consulenze sanitarie e sociosanitarie da Aziende sanitarie pubbliche della Regione	-	-	-	-
<b>BA1370</b>	Consulenze sanitarie e sociosanitarie da terzi – Altri soggetti pubblici	-	-	-	-
<b>BA1380</b>	<b>Consulenze, collaborazioni, interinale e altre prestazioni di lavoro sanitarie e sociosanitarie da privato</b>	<b>5.061.440</b>	<b>5.920.581</b>	<b>(859.141)</b>	<b>-15%</b>
<b>BA1390</b>	<i>Consulenze sanitarie da privato – articolo 55, comma 2, CCNL 8 giugno 2000</i>	1.997.190	3.895.482	<b>(1.898.292)</b>	<b>-49%</b>
<b>BA1400</b>	<i>Altre consulenze sanitarie e sociosanitarie da privato</i>	1.727.271	877.629	<b>849.642</b>	<b>97%</b>
<b>BA1410</b>	<i>Collaborazioni coordinate e continuative sanitarie e sociosanitarie da privato</i>	26.065	22.013	<b>4.052</b>	<b>18%</b>
<b>BA1420</b>	<i>Indennità a personale universitario – area sanitaria</i>	-	-	-	<b>0%</b>
<b>BA1430</b>	<i>Lavoro interinale – area sanitaria</i>	-	-	-	<b>0%</b>
<b>BA1440</b>	<i>Altre collaborazioni e prestazioni di lavoro – Area sanitaria</i>	1.310.914	1.125.457	<b>185.457</b>	<b>16%</b>
<b>BA1450</b>	Rimborso oneri stipendiali del personale sanitario in comando	-	-	-	<b>0%</b>
<b>BA1460</b>	<i>Rimborso oneri stipendiali personale sanitario in comando da Aziende sanitarie pubbliche della Regione</i>	-	-	-	<b>0%</b>
<b>BA1470</b>	<i>Rimborso oneri stipendiali personale sanitario in comando da Regioni, soggetti pubblici e Università</i>	-	-	-	<b>0%</b>
<b>BA1480</b>	<i>Rimborso oneri stipendiali personale sanitario in comando da Aziende di altre Regioni (Extraregione)</i>	-	-	-	<b>0%</b>
<b>BA1490</b>	<b>ALTRI SERVIZI SANITARI E SOCIO SANITARI A RILEVANZA SANITARIA</b>	<b>2.913.239</b>	<b>9.847.139</b>	<b>(6.933.900)</b>	<b>-70%</b>
<b>BA1500</b>	Altri servizi sanitari e sociosanitari a rilevanza sanitaria da pubblico – Aziende sanitarie pubbliche della Regione	62.710	23.672	<b>39.039</b>	<b>165%</b>
<b>BA1510</b>	Altri servizi sanitari e sociosanitari a rilevanza sanitaria da pubblico – Altri soggetti pubblici della Regione	17.585	49.041	<b>(31.455)</b>	<b>-64%</b>
<b>BA1520</b>	Altri servizi sanitari e sociosanitari a rilevanza sanitaria da pubblico (Extraregione)	214.082	106.176	<b>107.906</b>	<b>102%</b>
<b>BA1530</b>	Altri servizi sanitari da privato	2.618.860	9.668.250	<b>(7.049.390)</b>	<b>-73%</b>
<b>BA1540</b>	Costi per servizi sanitari – Mobilità internazionale passiva	-	-	-	<b>%</b>

CODICE MOD. CE	DETTAGLIO ACQUISTI DI SERVIZI SANITARI	Valore CE al 31/12/2023	Valore CE al 31/12/2022	Variazioni importo	Variazioni %
BA1541	Costi per servizi sanitari - Mobilità internazionale passiva rilevata dalle ASL	-	-	-	%
BA1542	Costi per prestazioni sanitarie erogate da aziende sanitarie estere (fatturate direttamente)	-	-	-	%
BA1550	COSTI PER DIFFERENZIALE TARIFFE TUC	-	-	-	%

Tab. 61 – Dettaglio acquisti di servizi sanitari da privato - I parte

**PRESTAZIONI DI DIALISI**

DETTAGLIO ACQUISTI DI SERVIZI SANITARI – DA PRIVATO	Codice Strutturale da classificazione NSIS	Partita IVA (o codice fiscale)	Tipologia di prestazione	Anno di competenza	Importo fatturato	Budget / Tetto annuale	Importo liquidato / certificato	Importo rilevato in Co.Ge.	Importo delle note di credito richieste	Importo delle note di credito ricevute	Importo pagato
C.A.D. S.MARCELLINA IN LEUCA	100488	2616050759	EMODIA USI	2023	2.704.848	-	2.704.848	2.704.848	-	35.192	2.704.848
C.A.D. CITTA' DI LECCE HOSPITAL SRL	99556	1367410394	EMODIA USI	2023	2.212.591	-	2.212.591	2.212.591	-	-	2.212.591
C.A.D. TOURIST HAEMODIALYSIS SRL	99572	585040751	EMODIA USI	2023	1.886.311	-	1.886.311	1.886.311	-	-	1.886.311
C.A.D. DIAVERUM SRL	99783	2243300361	EMODIA USI	2023	2.380.114	-	2.380.114	2.380.114	-	-	2.380.114
<b>TOTALE</b>					<b>9.183.863</b>	<b>9.836.673</b>	<b>9.183.863</b>	<b>9.183.863</b>	<b>-</b>	<b>35.192</b>	<b>9.183.863</b>

Per le prestazioni dialitiche al Fondo Unico di remunerazione per l'acquisto di prestazioni dialitiche di cui alla D.G.R. n. 350/2021, pari per questa Azienda complessivamente ad Euro 6.852.064 occorre aggiungere la spesa necessaria per l'acquisto delle prestazioni dialitiche erogate dal C.A.D. della Pia Fondazione di Culto e di Religione card. G. Panico- S.Marcellina in Leuca, in ragione del fatto che la Regione Puglia, con nota prot. n.AOO\_183/15101 del 30/11/2022, comunicava che tutte le prestazioni erogate dal predetto Centro Dialisi, regolarmente accreditato, risultano registrate nel Sistema Informatico Regionale Edotto, con decorrenza 01/01/2022.

Con Delibera del D.G. n. 700 del 24.10.2023 è stato, pertanto, determinato in complessivi Euro 9.836.673 il Fondo Unico Aziendale per l'anno 2023 finalizzato alla remunerazione delle prestazioni emodialitiche erogate dalle 4 strutture private accreditate, di cui al prospetto su riportato, nei limiti dei posti rene accreditati a ciascuna struttura e del rapporto ottimale di n. 4 pazienti per posto rene, fissato con D.G.R. n.22/2018. Non è stato, pertanto, negoziato un tetto annuale per singola struttura e la spesa per prestazioni dialitiche erogate nell'anno 2023 è stata

pari ad Euro 9.184 mila con un risparmio di Euro 653 mila rispetto al fondo unico di remunerazione di cui alla delibera del D.G. suindicata.

**Tab. 61 – Dettaglio acquisti di servizi sanitari da privato - Il parte**

**ASSISTENZA OSPEDALIERA**

DETTAGLIO ACQUISTI DI SERVIZI SANITARI – DA PRIVATO	Codice Struttura da classificazione NSIS	Partita IVA (o codice fiscale)	Tipologia di prestazione	Anno di competenza	Importo fatturato	Budget / Tetto annuale	Importo liquidato / certificato	Importo rilevato in Co.Ge.	Importo delle note di credito richieste	Importo delle note di credito ricevute	Importo pagato
CASA DI CURA CITTA' DI LECCE HOSPITAL – LECCE	160150	1367410394	RICOVERO E DAY SERVICE	2023	27.809.294	26.703.446	26.703.484	26.703.484	15.784	-	26.703.446
CASA DI CURA EUROITALIA – CASARANO	160152	2398900759	RICOVERO	2023	5.919.532	6.005.960	5.912.619	5.912.619	-	6.913	5.912.619
CASA DI CURA PROF. PETRUCCIANI – LECCE	160107	18113160759	RICOVERO E DAY SERVICE	2023	9.517.352	9.489.311	9.489.311	9.489.311	28.041	-	9.489.311
CASA DI CURA SAN FRANCESCO – GALATINA	160110	416300754	RICOVERO E DAY SERVICE	2023	6.826.326	6.517.527	6.517.527	6.517.527	308.799	-	6.517.527
CASA DI CURA SINT. EL VILLA BIANCA – LECCE	160108	1146860752	RICOVERO E DAY SERVICE	2023	5.927.694	5.903.861	5.903.861	5.903.861	19.705	4.128	5.903.861
CASA DI CURA VILLA VERDE – LECCE	160109	1983380757	RICOVERO	2023	8.883.728	8.743.557	8.636.249	8.636.249	247.479	-	8.636.249
<b>TOTALE</b>					<b>64.883.927</b>	<b>63.363.663</b>	<b>63.163.051</b>	<b>63.163.051</b>	<b>619.809</b>	<b>11.041</b>	<b>63.163.013</b>

Il budget/ tetto annuale di cui al prospetto precedente, è così costituito:

CASE DI CURA	Anno di competenza	Tetto di spesa Regione puglia	Tetto Extra-Regione riconosciuto su un importo di € 2.307.316	Risorse aggiuntive recupero liste d'attesa D.R.G. Fuga art.7 L.R. 30/2022 e D.G.R. 41/2023	Tetto complessivo
CASA DI CURA CITTA' DI LECCE HOSPITAL – LECCE	2023	24.384.794	1.033.232	1.285.420	<b>26.703.446</b>
CASA DI CURA EUROITALIA – CASARANO	2023	5.566.114	152.311	287.535	<b>6.005.960</b>
CASA DI CURA PROF. PETRUCCIANI – LECCE	2023	8.854.004	174.984	460.324	<b>9.489.311</b>
CASA DI CURA SAN FRANCESCO – GALATINA	2023	6.086.206	115.899	315.421	<b>6.517.527</b>
CASA DI CURA SINT. EL VILLA BIANCA – LECCE	2023	5.106.687	533.535	263.639	<b>5.903.861</b>
CASA DI CURA VILLA VERDE – LECCE	2023	8.290.450	18.617	434.491	<b>8.743.557</b>
<b>TOTALE</b>		<b>58.288.255</b>	<b>2.028.578</b>	<b>3.046.830</b>	<b>63.363.663</b>

Le somme riportate per ciascuna Casa di Cura sotto la voce “importo fatturato” si riferiscono al fatturato complessivo relativo alle prestazioni di ricovero e day service erogate nell’anno 2023 in favore dei pazienti residenti nella Regione Puglia e, altresì, in favore dei pazienti residenti fuori Regione, mentre l’importo “liquidato/certificato”, corrispondente all’importo “pagato”, si riferisce a quanto corrisposto per la remunerazione delle prestazioni di ricovero e day service rese dalle Case di Cura nell’anno 2023 sia in favore dei pazienti residenti in Regione, sia in favore dei pazienti residenti fuori Regione o stranieri.

Con Delibera del D.G. n. 377 del 06.07.2023 l'Azienda ha assegnato in Euro 58.288.255 i tetti di spesa 2023 alle 6 Case di Cura presenti nel territorio provinciale che erogano attività di ricovero (tetto 2022 Euro 57.171 mila + 2% Euro 1.117 mila per quota integrazione fondo L. 19.12.2019 n. 157) e il tetto di spesa invalicabile per prestazioni erogate a favore di pazienti extraregionali per Euro 2.307.316, di cui Euro 1.081.991 per prestazioni di Alta Complessità ed Euro 1.225.325 per prestazioni di Medio Bassa Complessità.

Con D.G.R. n. 641 del 10.05.2023 la Regione Puglia, in conformità all'art.7 della L.R. 30 novembre 2022 n. 30 *"Disposizioni per il recupero delle liste di attesa"*, ha assegnato alle Case di Cura delle risorse aggiuntive per ulteriori Euro 3.046.830 per la remunerazione dei "DRG fuga" e per l'abbattimento delle liste d'attesa.

Inoltre, si precisa che nel fatturato dell'esercizio 2023 della Casa di Cura Città di Lecce Hospital, sono comprese anche le prestazioni di IMA/SCA, la cui quota è alla data di approvazione del presente bilancio, ancora oggetto di verifica.

***Tab. 61 – Dettaglio acquisti di servizi sanitari da privato - III parte***

**SPECIALISTICA AMBULATORIALE ACCREDITATA CONVENZIONATA - I PARTE**

DETTAGLIO ACQUISTI DI SERVIZI SANITARI – DA PRIVATO	Codeice Struttura da classificazione NSIS	Partita IVA (o codice fiscale)	Tipologia di prestazione	Anno di competenza	Importo fatturato	Budget / Tetto annuale	Importo liquidato / certificato	Importo rilevato in Co.Ge.	Importo delle note di credito richieste	Importo delle note di credito ricevute	Importo pagato
NARDO DENT SRL	98151	4438100754	ODONTOIATRIA	2023	144.161	144.161	144.161	144.161	-	-	144.161
CENTRO MEDICO ODONTOIATRICO DOTT. F. GIARACINI SRL	98155	4387600759	ODONTOIATRIA	2023	165.392	165.392	165.392	165.392	-	-	165.392
STUDIO MEDICO ODONT. DR.MARIO BENEGLIO SRL	98448	4448000758	ODONTOIATRIA	2023	159.010	160.101	159.010	159.010	-	-	159.010
STUDIO DI ODONTOIATRIA E PROTESI DENTARIA S.R.L.	98856	4504120751	ODONTOIATRIA	2023	123.848	124.392	123.848	123.848	-	-	123.848
STUDIO DENTISTICO ASSOCIATO SPADA & SPADA	98900	4530470758	ODONTOIATRIA	2023	157.922	157.922	157.922	157.922	-	-	157.922
DENTAL CLINIC LEVERANO S.R.L.	99217	4358300757	ODONTOIATRIA	2023	145.797	145.797	145.797	145.797	-	-	145.797
STUDIO DI ODONT. DR.SSA SPERDUTO FRANCESCA	99287	3875180758	ODONTOIATRIA	2023	109.775	111.888	109.775	109.775	-	-	109.775
STUDIO ODONTOIATRICO NUZZO S.R.L.	99492	4744640758	ODONTOIATRIA	2023	112.919	113.478	112.919	112.919	-	-	112.919
AD DENTAL GROUP SRL	99684	4788120758	ODONTOIATRIA	2023	142.193	142.193	142.193	142.193	-	-	142.193
STUDIO DE VITIS S.R.L. SOCIETA' TRA PROFESSIONISTI	99793	4907680757	ODONTOIATRIA	2023	154.085	156.126	154.085	154.085	-	-	154.085
STUDIO DENTISTICO GIUDOTTI S.R.L.	99968	4988230753	ODONTOIATRIA	2023	149.967	149.967	149.967	149.967	-	-	149.967
STUDIO ODONTOIATRICO "DELL'ANNA LUCIO CESARIO S.R.L."	99969	4940500758	ODONTOIATRIA	2023	148.384	148.384	148.384	148.384	-	-	148.384
STUDIO ODONTOIATRICO "IL SORRISO S.R.L.	99973	4940500756	ODONTOIATRIA	2023	178.327	178.327	178.327	178.327	-	-	178.327
STUDIO ODONTOIATRICO "ALTHEA SRL"	100112	5050700755	ODONTOIATRIA	2023	191.035	191.035	191.035	191.035	-	-	191.035
CENTRO MEDICO ODONTOIATRICO SRL (EX CRUSI)	100454	5160530753	ODONTOIATRIA	2023	161.493	161.493	161.493	161.493	-	-	161.493
STUDIO ODONTOIATRICO R.E. SRL	100465	5166000750	ODONTOIATRIA	2023	140.992	140.992	140.992	140.992	-	-	140.992
CASA DI CURA PROF. PETRUCCIANI SRL	891311	1813160759	CARDIOLOGIA	2023	213.585	214.376	213.585	213.585	-	-	213.585
VILLA BIANCA DELLA SINT. EL. SRL	891317	1346800752	ORTOPEDIA	2023	134.665	135.115	134.665	134.665	-	-	134.665
NIKE SRL	891513	7200140586	OSSIGENOTERAPIA	2023	461.825	461.825	461.825	461.825	-	-	461.825
CASA DI CURA VILLA VERDE SRL	891555	1983700757	NEURO-PSICHIATRIA	2023	292.541	292.541	292.541	292.541	-	-	292.541
CASA DI CURA SAN FRANCESCO SRL	891912	416300754	BRANCHE A VISITA	2023	306.406	306.619	306.406	306.406	-	-	306.406
DR. MAIETTA GENNARO	893221	1328040753	DERMATOLOGIA	2023	82.155	82.155	82.155	82.155	-	-	82.155
D.SSA ANTONIA ALESSANDRA	893236	267920753	ODONTOIATRIA	2023	115.053	120.779	115.053	115.053	-	-	115.053
CHECK-UP SERV. SOCIO SANITARI SRL	893245	2488420757	BRANCHE A VISITA	2023	275.783	275.783	275.783	275.783	-	-	275.783
CENTRO ODONTOIATRICO MAZZEI SRL	894868	4348130754	ODONTOIATRIA	2023	125.664	125.664	125.664	125.664	-	-	125.664
STUDIO ODONTOIATRICO B.D.M.SRL	894954	4314440753	ODONTOIATRIA	2023	155.413	156.552	155.413	155.413	-	-	155.413
DR. DE BENEDETTO GIORGIO SRL	894969	4355250756	ODONTOIATRIA	2023	153.828	153.828	153.828	153.828	-	-	153.828
IST. DI FKT. QUARTA GIUSEPPE SRL	89431	2555800759	FKT	2023	141.809	141.809	141.809	141.809	-	-	138.039
CENTRO DI MEDICINA FISICA E RIABILITAZIONE NEW SALLUS S.R.L.	99220	4630805750	FKT	2023	178.884	178.884	178.884	178.884	-	-	169.654
CENTRO FKT CECILIA SURACE – LECCE	99629	2555570759	FKT	2023	124.346	124.346	124.346	124.346	-	-	127.562
CENTRO RIABILITAZIONE VALENTEI SRL	99657	4859240758	FKT	2023	474.721	474.721	474.721	474.721	-	-	483.028
POLIAMBULATORIO SAN DOMENICO DELLA ELIDE S.R.L.	99984	4859500758	FKT	2023	316.375	316.949	316.375	316.375	-	-	314.854
CENTRO DI FKT "VENUS"	100043	5029200751	FKT	2023	106.513	106.520	106.513	106.513	-	-	104.705
META MEDICAL (EX 893156 FKT DOTT. MANNARINI)	100485	4304440755	FKT	2023	118.083	118.083	118.083	118.083	-	-	76.810
ISTITUTO ATHLETIC CLUB SRL	893132	1145800759	FKT	2023	369.295	372.698	369.295	369.295	-	-	346.097
CENTRO DI TERAPIA FISICA E RIABILITAZIONE	893133	593080757	FKT	2023	95.475	136.766	95.475	95.475	-	-	95.259
IL CERCHIO IST. DI TERAPIA FISICA	893134	246710750	FKT	2023	138.344	138.344	138.344	138.344	-	-	137.466
STUDIO MEDICO ORTOKINESIS SRL	893136	266730753	FKT	2023	95.080	95.080	95.080	95.080	-	-	94.461
IDEA SALUTE SRL – LECCE	893157	2540900750	FKT	2023	158.043	158.721	158.043	158.043	-	-	152.080
IDEA SALUTE SRL – VIGLIE	893177	2540900750	FKT	2023	223.006	223.006	223.006	223.006	-	-	213.532
ISTITUTO FKT DI C. PRANZO & GENTILE	893198	261110752	FKT	2023	113.531	113.531	113.531	113.531	-	-	113.594
CENTRO FKT CECILIA SURACE – NARDO'	893216	2555570759	FKT	2023	216.504	216.504	216.504	216.504	-	-	220.031
CENTRO FKT CECILIA SURACE – MARGIE	893222	2555570758	FKT	2023	262.852	262.852	262.852	262.852	-	-	276.977
CENTRO FKT SPORT CITY DI CONTE & C. SRL	893232	3802000758	FKT	2023	271.300	271.300	271.300	271.300	-	-	274.772
CENTRO FKT CECILIA SURACE – GALATINA	893235	2555570757	FKT	2023	184.788	184.788	184.788	184.788	-	-	190.357
CHECK- UP SERV. SOCIO SANITARI SRL	893245	2489430757	FKT	2023	465.856	465.856	465.856	465.856	-	-	474.838
STUDIO DI DIAG. PER IMMAGINI FASANO S.R.L.	98181	4290060751	RX	2023	468.489	469.202	468.489	468.489	-	-	468.489
AIRS RADIOLOGICA SRL	98188	3901750756	RX	2023	830.055	830.055	830.055	830.055	-	-	830.055
META-MEDICAL SRL	100402	4304400745	RX	2023	229.103	229.308	229.103	229.103	-	-	229.103
DIAGNOSTICA PER IMMAGINI DE MARCO	100545	415200753	RX	2023	162.637	164.155	162.637	162.637	-	-	162.637
POLIAMBULATORIO SANTA LUCIA SRL	100546	3938800752	RX	2023	187.541	187.909	187.541	187.541	-	-	187.541
CASA DI CURA PROF. PETRUCCIANI SRL	893131	1813160759	RX	2023	292.903	295.201	292.903	292.903	-	-	292.903
STUDIO MEDICO ORTO KINESIS	893136	266730753	RX	2023	543.050	543.050	543.050	543.050	-	-	543.050
VILLA BIANCA DELLA SINT. EL. S.R.L.	893137	1146800752	RX	2023	182.744	183.594	182.744	182.744	-	-	182.744
STUDIO RADIODI. QUARTA COLOSSO GENNARO DEI FIGLI PIERO E LUCA	893147	1146800758	RX	2023	675.338	675.340	675.338	675.338	-	-	675.338
CASA DI CURA S. FRANCESCO S.R.L.	893192	416300754	RX	2023	334.655	334.655	334.655	334.655	-	-	334.655
CENTRO RADIOLOGICO MONOSI-AMATI" S.R.L.	893204	2607170756	RX	2023	138.697	138.697	138.697	138.697	-	-	138.697
DIAGNOSTICA QUARTA COLOSSO SRL	893208	1146900756	RX	2023	172.463	172.463	172.463	172.463	-	-	172.463
STUDIO RAD. CALABRESE DEI DOTT. RI RUGGIERO E MARIA LUISA	893210	3103100754	RX	2023	847.987	847.987	847.987	847.987	-	-	847.987
CENTRO DI DIAGNOSTICA PER IMMAGINI	893238	3693380754	RX	2023	474.283	475.484	474.283	474.283	-	-	474.283
ISTITUTO SANTA CHIARA SRL	894809	362520758	RX	2023	627.699	630.144	627.699	627.699	-	-	627.699
META-MEDICAL SRL	894820	4304400755	RX	2023	277.722	277.722	277.722	277.722	-	-	277.722
CENTRO DIAGNOSTICO CITTA' DI CASARANO SRL	894966	3976730758	RX	2023	297.801	305.532	297.801	297.801	-	-	297.801
"ISTITUTO CALABRESE" PREVENZIONE, DIAGNOSI, CURA E RICERCA CLINICA SRL	99715	4517940757	MEDICINA NUCLEARE	2023	1.097.601	1.101.180	1.097.601	1.097.601	-	-	1.097.601
UCCI ANALISI CLINICHE DEL DR. LUIGI UCCI (CESSATO IL 01.04.2023)	98159	4501450755	PATOLOGIA	2023	39.526	40.483	39.526	39.526	-	-	39.526
CENTRO RICERCHE BIOCHIMICHE PER LA DIAGNOSI E L'IGIENE - ASS.NE TRA PROFESSIONI.	98160	4506190752	PATOLOGIA	2023	211.002	211.002	211.002	211.002	-	-	211.002
LAB. ANALISI DR. CONTALDI SRL	98166	4389180755	PATOLOGIA	2023	131.723	131.723	131.723	131.723	-	-	131.723
LAB. DI ANALISI BIOLAB S.R.L.	98465	3169740754	PATOLOGIA	2023	217.120	217.120	217.120	217.120	-	-	217.120
LAB. ANALISI D.SSA ARTINI MARIA ADELE SRL	98468	1158000758	PATOLOGIA	2023	181.360	181.360	181.360	181.360	-	-	181.360
LABORATORIO ANALISI F. DE MARCO SRL	98836	4535505752	PATOLOGIA	2023	170.873	170.873	170.873	170.873	-	-	170.873
LAB. AN. "DIEULA-LA GRUA" SRL	98920	4386980754	PATOLOGIA	2023	625.549	625.549	625.549	625.549	-	-	625.549
LAB. ANALISI SALLUS DI LEONE D.SSA ANNUNZIATA S.R.L.	99005	4989200759	PATOLOGIA	2023	137.143	137.143	137.143	137.143	-	-	137.143
LAB. ANAL. DR. MARCUCCIO SRL	99219	4596200754	PATOLOGIA	2023	141.766	141.766	141.766	141.766	-	-	141.766
LAB. ANALISI "BOSOLENTO S.R.L."	99808	475890752	PATOLOGIA	2023	141.363	142.374	141.363	141.363	-	-	141.363
LAB. ANALISI "MCKINLEY S.R.L. SEMPLIFICATA UNIPERSONALE	99816	4931540753	PATOLOGIA	2023	153.640	153.640	153.640	153.640	-	-	153.640
LABORATORIO ANALISI DOTT. VALENTINO S.R.L.	99903	4970800756	PATOLOGIA	2023	260.443	260.443	260.443	260.443	-	-	260.443
LABORATORIO ANALISI "MACI S.R.L."	99970	3172620753	PATOLOGIA	2023	218.916	219.291	218.916	218.916	-	-	218.916
CENTRO ANALISI CLINICHE LABOR SRL	99971	3311400752	PATOLOGIA	2023	106.302	106.302	106.302	106.302	-	-	106.302
LAB. ANALISI "UEFEBRAIN LECCE S.R.L." COLLEPASSO	100016	1143150751	PATOLOGIA	2023	129.509	129.620	129.509	129.509	-	-	129.509
CENTRO ANALISI CHIMICO CLINICHE E MICROB. DI GENNAIO SONIA F. & C. SAS	100343	2887510754	PATOLOGIA	2023	179.896	179.896	179.896	179.896	-	-	179.896
FASANO MEDICA SRL (EX 99565 LAB DI PISANELLO MARIA SANDRA S.R.L.)	100474	4702560758	PATOLOGIA	2023	134.798	134.798	134.798	134.798	-	-	134.798
CASA DI CURA PROF. PETRUCCIANI SRL	893131	1813160759	PATOLOGIA	2023	176.327	176.481	176.327	176.327	-	-	176.327
CENTRO ANALISI CLINICHE DR. N. DE GIORGI DR. R. PALMA	893139	1346200759	PATOLOGIA	2023	125.921	125.921	125.921	125.921	-	-	125.921
STUDIO ANAL. CLIN. DR. DE VITIS CARMELO	893140	2508000753	PATOLOGIA	2023	190.770	190.770	190.770	190.770	-	-	190.770
LAB. ANALISI NEGRO NICOLA S.A.S.	893142	1105480758	PATOLOGIA	2023	180.360	180.360	180.360	180.360	-	-	180.360
LABORATORIO UFEFEBRAIN LECCE S.R.L.	893143	1143150751	PATOLOGIA	2023	582.881	583.709	582.881	582.881	-	-	582.881

DETTAGLIO ACQUISTI DI SERVIZI SANITARI – DA PRIVATO	Codice Struttura da classificazione NSIS	Partita IVA (o codice fiscale)	Tipologia di prestazione	Anno di competenza	Importo fatturato	Budget / Tetto annuale	Importo liquidato / certificato	Importo rilevato in Co.Ge.	Importo delle note di credito richieste	Importo delle note di credito ricevute	Importo pagato
AN. CLIN. DR. GIORGIO ROMANO DI MARGHERITA IUNCO & C. S.A.S.	893145	1145900758	PATOLOGIA	2023	204.691	205.608	204.691	204.691	-	-	204.691
LAB. ANALISI BIOMEDICA SRL	893159	565530755	PATOLOGIA	2023	235.323	240.961	235.323	235.323	-	-	235.323
ALFA ANALISI CLINICHE SRL	893160	2605250758	PATOLOGIA	2023	237.402	237.402	237.402	237.402	-	-	237.402
CENTRO DI PATOLOGIA CLINICA DI CAPALDO ALFREDO S.R.L.	893162	1946600755	PATOLOGIA	2023	147.220	147.819	147.220	147.220	-	-	147.220
LAB. ANALISI CLINIC LAB SRL	893163	3031700757	PATOLOGIA	2023	401.788	401.788	401.788	401.788	-	-	401.788
LAB. ANALISI DI FORNICA BRUNO SRL	893164	2691280759	PATOLOGIA	2023	825.088	832.122	825.088	825.088	-	-	825.088
LAB. DI ANALISI CLINICHE MATER GRATIE	893171	2534800758	PATOLOGIA	2023	186.551	186.551	186.551	186.551	-	-	186.551
LAB. ANALISI CHIMICO CLINICHE DOTT. DI PIERRO D. E MORELLI E. S.R.L.	893172	2624100752	PATOLOGIA	2023	267.410	267.410	267.410	267.410	-	-	267.410
CENTRO ANALISI CLINICHE DR. PALMA R. & C. S.A.S.	893181	1147370751	PATOLOGIA	2023	146.773	146.773	146.773	146.773	-	-	146.773
LAB. MONITORING DI ANALISI SRL	893183	1142070751	PATOLOGIA	2023	1.085.619	1.085.619	1.085.619	1.085.619	-	-	1.085.619
CLINICA SAN FRANCESCO SRL	893192	416300754	PATOLOGIA	2023	152.926	153.836	152.926	152.926	-	-	152.926
BIOCLINICAL LABORATORIO DI ANALISI CHIMICO-CLINICHE S.R.L.	893196	1860900750	PATOLOGIA	2023	130.300	131.742	130.300	130.300	-	-	130.300
CENTRO SPIC. DI ANALISI CLINICHE E RADIONMM. DOTT. PASCA ENEA & C. S.A.S.	893201	2602540755	PATOLOGIA	2023	147.555	147.865	147.555	147.555	-	-	147.555
CUNILAB SRL	893211	615590759	PATOLOGIA	2023	152.838	152.838	152.838	152.838	-	-	152.838
C.R. GABINETTO DI ANALISI SRL	893212	438600755	PATOLOGIA	2023	186.163	186.178	186.163	186.163	-	-	186.163
SALENTO ANALISI S.A.S. - DI LAURA TUNDO & C. S.A.S.	893218	1143630752	PATOLOGIA	2023	155.559	155.559	155.559	155.559	-	-	155.559
LAB. ANALISI "BIOCHIMICHE" LEFONS B.V.D. E.C.	893219	1148830753	PATOLOGIA	2023	186.243	186.243	186.243	186.243	-	-	186.243
LAB. ANALISI CLINICHE SAN ROCCO DI TROISO M.S. & C. S.A.S.	893229	3290530751	PATOLOGIA	2023	229.027	229.027	229.027	229.027	-	-	229.027
LAB. DI ANALISI CLINICHE BIOLAB S.R.L.	893234	3281960753	PATOLOGIA	2023	151.635	151.635	151.635	151.635	-	-	151.635
LAB. AN. "OMALAB CENTER" SRL	893241	3145520753	PATOLOGIA	2023	174.083	174.083	174.083	174.083	-	-	174.083
LABORATORIO DI ANALISI DEL DR. ZACCHINO IGNO SAS	894464	3199200751	PATOLOGIA	2023	165.678	165.678	165.678	165.678	-	-	165.678
LAB. DI ANALISI CLINICHE IGEEA DEL DR. NEGRO ANTONELLO	894536	3306420757	PATOLOGIA	2023	144.097	144.097	144.097	144.097	-	-	144.097
LAB. DI ANALISI D.SSA M. A. RISPOLI SRL	894820	4251240752	PATOLOGIA	2023	145.109	147.515	145.109	145.109	-	-	145.109
LAB. ANALISI PALASCIANO SRL	894951	4394860755	PATOLOGIA	2023	154.631	154.805	154.631	154.631	-	-	154.631
<b>TOTALE</b>					<b>27.048.696</b>	<b>27.168.476</b>	<b>27.048.696</b>	<b>27.048.696</b>	<b>-</b>	<b>-</b>	<b>26.998.006</b>

Con riferimento alle prestazioni di specialistica ambulatoriale convenzionata accreditata l'Azienda, prendendo atto delle disposizioni di cui alla D.G.R. n. 1946 del 22.12.2022, con Delibera del D.G. n. 294 del 16.06.2023 ha determinato il fondo unico di remunerazione per l'anno 2023, ripartendolo per branca secondo il prospetto sotto riportato che indica anche il tetto massimo invalicabile per le prestazioni erogate ad assistiti fuori Regione. Secondo la normativa vigente, le prestazioni erogate al di fuori del tetto riconosciuto e contrattualizzato sono stralciate. Pertanto, laddove il fatturato è risultato superiore alla sommatoria del tetto contrattualizzato e del tetto fuori Regione la motivazione è riconducibile esclusivamente all'erogazione di prestazioni a favore di assistiti residenti all'estero la cui remunerazione avviene al 100%.

DENOMINAZIONE DI BRANCA	TETTO 2023 CONTRATTUALIZZATO	TETTO 2023 EXTRAREGIONE	TETTO COMPLESSIVO
<b>FISIOKINESITERAPIA</b>	4.069.576	31.183	4.100.759
<b>BRANCHE A VISITA</b>	4.634.429	97.836	4.732.265
<b>PATOLOGIA CLINICA</b>	10.398.707	75.071	10.473.778
<b>RADIOLOGIA/ MEDICINA NUCLEARE</b>	7.811.577	50.097	7.861.674
<b>TOTALE</b>	<b>26.914.289</b>	<b>254.187</b>	<b>27.168.476</b>

**Tab. 61 – Dettaglio acquisti di servizi sanitari da privato - IV parte**

### SERVIZI SOCIO SANITARI

DETTAGLIO ACQUISTI DI SERVIZI SANITARI – DA PRIVATO	Codice Struttura da classificazione NSIS	Partita IVA (o codice fiscale)	Tipologia di prestazione	Anno di competenza	Importo fatturato	Budget / Tetto annuale	Importo liquidato / certificato	Importo rilevato in Co.Ge.	Importo delle note di credito richieste	Importo delle note di credito ricevute	Importo pagato
Ass. Comunità Emmanuel Onlus		4107220750	Assistenza Semiresidenziale per anziani da privato (intraregionale)	2023	379.498	352.684	379.498	379.498			379.498
Benessere e sanità territorio s.r.l.		4715560753	Assistenza Semiresidenziale per anziani da privato (intraregionale)	2023	341.135	342.888	341.135	341.135	- 32.012	- 32.012	309.123
Eneadue S.R.L.		4619550751	Assistenza Semiresidenziale per anziani da privato (intraregionale)	2023	270.800	285.740	270.800	270.800			270.800
Euroitalia S.R.L.		2398900759	Assistenza Semiresidenziale per anziani da privato (intraregionale)	2023	22.568	171.444	22.568	22.568			22.568



DETTAGLIO ACQUISTI DI SERVIZI SANITARI – DA PRIVATO	Codice Struttura da classificazione NSIS	Partita IVA (o codice fiscale)	Tipologia di prestazione	Anno di competenza	Importo fatturato	Budget / Tetto annuale	Importo liquidato / certificato	Importo rilevato in Co.Ge.	Importo delle note di credito richieste	Importo delle note di credito ricevute	Importo pagato
RSA G.A.U.D.I.U. M di Cavallera Maria Luisa – centr o diurno		3550520757	Assistenza Semiresidenziale per anziani da privato (intraregionale)	2023	124.937	125.726	124.937	124.937	- 7.754	- 7.754	117.183
Nuovi Incontri Coop. Soc.		4379370754	Assistenza Semiresidenziale per anziani da privato (intraregionale)	2023	249.605	240.021	249.605	249.605			249.605
Provitamed S.R.L.		4796480756	Assistenza Semiresidenziale per anziani da privato (intraregionale)	2023	286.556	285.740	286.556	286.556			286.556
Società Cooperativa Sociale Regina Della Pace		4614790758	Assistenza Semiresidenziale per anziani da privato (intraregionale)	2023	359.128	269.412	359.128	359.128	- 88.351	- 88.351	270.777
Sorgente S.R.L. - Centro diurno non autosufficienti		4083390759	Assistenza Semiresidenziale per anziani da privato (intraregionale)	2023	344.110	352.684	344.110	344.110			344.110
Casa Amata S.R.L.		3066990759	Assistenza Semiresidenziale per anziani da privato (intraregionale)	2023	2.276	-	2.276	2.276			2.276
Sviluppo e Gestione di Attività Sanitarie srl		8118541005	Assistenza Semiresidenziale per anziani da privato (intraregionale)	2023	129.970	228.592	129.970	129.970			129.970
Advisor srl – G. Catamo		4670700758	Assistenza residenziale e per anziani da privato (intraregionale)	2023	90.291	109.872	90.291	90.291			90.291
Soc. Coop. Armonia a R.L.		3577370756	Assistenza residenziale e per anziani da privato (intraregionale)	2023	845.705	922.676	845.705	845.705			845.705
Athena S.R.L.		3936470750	Assistenza residenziale e per anziani da privato (intraregionale)	2023	317.542	364.022	317.542	317.542			317.542
C.P.A.F. Capece Srl		4231240757	Assistenza residenziale e per anziani da privato (intraregionale)	2023	109.872	146.496	109.872	109.872			109.872
Casa Amata S.R.L. RSA Villa Armonia		3066990759	Assistenza residenziale e per anziani da privato (intraregionale)	2023	876.203	959.716	876.203	876.203			876.203
Casa Amata S.R.L.		3066990759	Assistenza residenziale e per anziani da privato (intraregionale)	2023	237.300	238.057	237.300	237.300			237.300
Casa di Riposo Celestino Galluccio Onlus		4767930755	Assistenza residenziale e per anziani da privato (intraregionale)	2023	457.520	729.708	457.520	457.520	- 1.154	- 1.154	456.366
Congregazione delle Suore Discepole del Sacro Cuore		5266380756	Assistenza residenziale e per anziani da privato (intraregionale)	2023	219.745	219.745	219.745	219.745			219.745
Endocagima srl		1444360745	Assistenza residenziale e per anziani da privato (intraregionale)	2023	146.496	146.496	146.496	146.496			146.496

DETTAGLIO ACQUISTI DI SERVIZI SANITARI – DA PRIVATO	Codice Struttura da classificazione NSIS	Partita IVA (o codice fiscale)	Tipologia di prestazione	Anno di competenza	Importo fatturato	Budget / Tetto annuale	Importo liquidato / certificato	Importo rilevato in Co.Ge.	Importo delle note di credito richieste	Importo delle note di credito ricevute	Importo pagato
Cooperativa Sociale "Mons. Aldo Garzia"		3087100750	Assistenza residenziale e per anziani da privato (intraregionale)	2023	258.212	360.693	258.212	258.212	- 73	- 73	258.139
Cooperativa Sociale Albanova		3637880752	Assistenza residenziale e per anziani da privato (intraregionale)	2023	200.735	365.131	200.735	200.735			200.735
Damy S.R.L.		2238830752	Assistenza residenziale e per anziani da privato (intraregionale)	2023	143.501	217.525	143.501	143.501			143.501
E.T.S Casa Serena R.S.A.		2208410759	Assistenza residenziale e per anziani da privato (intraregionale)	2023	980.948	1.135.033	980.948	980.948			980.948
Elide S.R.L. - rsa non autosufficienti		4859650758	Assistenza residenziale e per anziani da privato (intraregionale)	2023	270.419	366.241	270.419	270.419			270.419
Euroitalia S.R.L.		2398900759	Assistenza residenziale e per anziani da privato (intraregionale)	2023	2.259.827	2.250.378	2.259.827	2.259.827	- 122.811	- 122.811	2.137.016
Fondazione "Marchese Ignazio Guarini" Onlus		4759680756	Assistenza residenziale e per anziani da privato (intraregionale)	2023	107.580	364.577	107.580	107.580			107.580
Fondazione Edoardo Filograna		917050759	Assistenza residenziale e per anziani da privato (intraregionale)	2023	597.856	622.610	597.856	597.856			597.856
RSA G.A.U.D.I.U. M di Cavallera Maria Luisa – RSA non autosufficienti		3550520757	Assistenza residenziale e per anziani da privato (intraregionale)	2023	202.483	366.241	202.483	202.483			202.483
I.S.P.E. RSA non autosufficienti		4203250750	Assistenza residenziale e per anziani da privato (intraregionale)	2023	3.998.561	4.248.396	3.998.561	3.998.561			3.998.561
Ideass S.P.A		3415300759	Assistenza residenziale e per anziani da privato (intraregionale)	2023	1.755.951	1.773.977	1.755.951	1.755.951			1.755.951
Ideass S.P.A		3415300759	Assistenza residenziale e per anziani da privato (intraregionale)	2023	465.599	545.511	465.599	465.599			465.599
Nuove Risposte Soc. Coop. Sociale		3084500754	Assistenza residenziale e per anziani da privato (intraregionale)	2023	1.341.320	1.713.314	1.341.320	1.341.320			1.341.320
R.S.S.A. del Dott. Apollonio Giuseppe S.R.L. - RSA non autosufficienti		4518840758	Assistenza residenziale e per anziani da privato (intraregionale)	2023	207.761	219.745	207.761	207.761			207.761
Residenza San Giuseppe Srl		4540370758	Assistenza residenziale e per anziani da privato (intraregionale)	2023	357.996	360.693	357.996	357.996			357.996

DETTAGLIO ACQUISTI DI SERVIZI SANITARI – DA PRIVATO	Codice Struttura da classificazione NSIS	Partita IVA (o codice fiscale)	Tipologia di prestazione	Anno di competenza	Importo fatturato	Budget / Tetto annuale	Importo liquidato / certificato	Importo rilevato in Co.Ge.	Importo delle note di credito richieste	Importo delle note di credito ricevute	Importo pagato
San Giorgio Srl		4201930759	Assistenza residenziale per anziani da privato (intraregionale)	2023	804.622	873.430	804.622	804.622			804.622
Santa Rita S.R.L.		3221440757	Assistenza residenziale per anziani da privato (intraregionale)	2023	1.579.017	1.720.705	1.579.017	1.579.017	- 108.969	- 108.969	1.470.048
Serenity Srl		4070510757	Assistenza residenziale per anziani da privato (intraregionale)	2023	375.185	455.027	375.185	375.185	- 38.375	- 38.375	336.810
Società Cooperativa Sociale Villa Elena		4153100753	Assistenza residenziale per anziani da privato (intraregionale)	2023	372.911	384.553	372.911	372.911			372.911
Sorgente S.R.L. - Rsa non autosufficienti		4083390759	Assistenza residenziale per anziani da privato (intraregionale)	2023	521.492	549.362	521.492	521.492			521.492
Sviluppo e Gestione di Attività Sanitarie srl		8118541005	Assistenza residenziale per anziani da privato (intraregionale)	2023	1.744.151	1.410.284	1.744.151	1.744.151	- 340.899		1.403.252
Terragrika Srl		4595710759	Assistenza residenziale per anziani da privato (intraregionale)	2023	151.266	156.496	151.266	151.266			151.266
Villa Maria S.A.S. Di Vittorio Cairo &C.		2527790758	Assistenza residenziale per anziani da privato (intraregionale)	2023	297.984	421.177	297.984	297.984			297.984
Medhihospes Coop. Sociale Onlus		1709130767	Assistenza residenziale per anziani da privato (intraregionale)	2023	76.961	77.263	76.961	76.961			76.961
Advisor srl – Le Ali		4670700758	Assistenza Semiresidenziale per disabili da privato (intraregionale)	2023	241.677	303.240	241.677	241.677	- 6.390	- 6.390	235.287
ASSEST – Società Cooperativa Sociale		51737750752	Assistenza Semiresidenziale per disabili da privato (intraregionale)	2023	352.517	454.860	352.517	352.517			352.517
Agape organizzazione di volontariato		5108420752	Assistenza Semiresidenziale per disabili da privato (intraregionale)	2023	231.708	285.912	231.708	231.708			231.708
Arcobaleno Società Cooperativa Sociale Onlus		4268120757	Assistenza Semiresidenziale per disabili da privato (intraregionale)	2023	411.762	454.860	411.762	411.762			411.762
Amici di Nico s.r.l. Impresa Sociale		4272230758	Assistenza Semiresidenziale per disabili da privato (intraregionale)	2023	882.403	909.720	882.403	882.403	- 3.574	- 3.574	878.829
Assoc. Italiana Persone Down Sezione Lecce		91009920751	Assistenza Semiresidenziale per disabili da privato (intraregionale)	2023	131.834	181.944	131.834	131.834	- 1.214	- 1.214	130.621

DETTAGLIO ACQUISTI DI SERVIZI SANITARI – DA PRIVATO	Codice Struttura da classificazione NSIS	Partita IVA (o codice fiscale)	Tipologia di prestazione	Anno di competenza	Importo fatturato	Budget / Tetto annuale	Importo liquidato / certificato	Importo rilevato in Co.Ge.	Importo delle note di credito richieste	Importo delle note di credito ricevute	Importo pagato
Comunità Di Capodarco "Padre Gigi Movia"		3805430752	Assistenza Semiresidenziale per disabili da privato (intraregionale)	2023	740.631	909.720	740.631	740.631			628.741
Soc. Coop. Soc. Solidarietà		4753020728	Assistenza Semiresidenziale per disabili da privato (intraregionale)	2023	223.253	454.860	223.253	223.253			223.253
Cooperativa Sociale Ciss		1949780751	Assistenza Semiresidenziale per disabili da privato (intraregionale)	2023	261.057	311.904	261.057	261.057			261.057
Cooperativa Sociale Don Bosco		4402840757	Assistenza Semiresidenziale per disabili da privato (intraregionale)	2023	337.409	389.880	337.409	337.409			337.409
Genss Coop. Sociale		3825510757	Assistenza Semiresidenziale per disabili da privato (intraregionale)	2023	327.329	454.860	327.329	327.329			327.329
Istituto Immacolata Asp - Azienda Pubblica Di Servizi		4398050759	Assistenza Semiresidenziale per disabili da privato (intraregionale)	2023	212.214	454.860	212.214	212.214			212.214
L'Adelfia Soc. Coop. Soc.		950700757	Assistenza Semiresidenziale per disabili da privato (intraregionale)	2023	245.115	485.184	245.115	245.115			245.115
Le Ali della Vita Coop. Soc.		3431300759	Assistenza Semiresidenziale per disabili da privato (intraregionale)	2023	206.828	227.430	206.828	206.828			206.828
Nuova Villa Margherita Società Coop. Sociale		4501640751	Assistenza Semiresidenziale per disabili da privato (intraregionale)	2023	238.087	303.240	238.087	238.087			238.087
Ottica			Assistenza Semiresidenziale per disabili da privato (intraregionale)	2023	749		749	749			749
Polis- Polo di Innovazione Coop. Sociale Olus		4546880750	Assistenza Semiresidenziale per disabili da privato (intraregionale)	2023	319.596	454.860	319.596	319.596			319.596
Provincia della Nativita' B.M.V. O.S.S.T. centro diurno		1257980639	Assistenza Semiresidenziale per disabili da privato (intraregionale)	2023	189.039	303.240	189.039	189.039			189.039
R.S.S.A. del Dott. Apollonio Giuseppe S.R.L. centro diurno disabili		4518840758	Assistenza Semiresidenziale per disabili da privato (intraregionale)	2023	406.017	454.860	406.017	406.017	- 4.007	- 4.007	402.010
Coop. Sociale San Bernardo a. r.l.		1898690746	Assistenza Semiresidenziale per disabili da privato (intraregionale)	2023	268.900	272.916	268.900	268.900			268.900
Società Cooperativa Sociale "Ubellula" a r.l.		3632620757	Assistenza Semiresidenziale per disabili da privato (intraregionale)	2023	5.208	301.125	5.208	5.208			5.208

DETTAGLIO ACQUISTI DI SERVIZI SANITARI – DA PRIVATO	Codice Struttura da classificazione NSIS	Partita IVA (o codice fiscale)	Tipologia di prestazione	Anno di competenza	Importo fatturato	Budget / Tetto annuale	Importo liquidato / certificato	Importo rilevato in Co.Ge.	Importo delle note di credito richieste	Importo delle note di credito ricevute	Importo pagato
Villa Elena S.R.L.		4815370756	Assistenza Semi residenziale per disabili da privato (intraregionale)	2023	420.746	305.950	420.746	420.746	- 114.795	- 114.795	305.950
Alba Società coop. Onlus		1302440746	Assistenza Semi residenziale per disabili da privato (intraregionale)	2023	15.054	19.765	15.054	15.054			15.054
Amici di Nico s.r.l. Impresa Sociale		4272230758	Assistenza residenziale per disabili da privato (intraregionale)	2023	515.947	387.644	515.947	515.947	- 33.913	- 33.913	482.034
Ass. Comunità Emmanuel Onlus		4107220750	Assistenza residenziale per disabili da privato (intraregionale)	2023	28.276		28.276	28.276			28.276
Casa Amata S.R.L.		3066990759	Assistenza residenziale per disabili da privato (intraregionale)	2023	535.099	553.778	535.099	535.099	- 14.565	- 14.565	520.533
ISPE		2332360730	Assistenza residenziale per disabili da privato (intraregionale)	2023	389.942	443.022	389.942	389.942			389.942
Cooperativa Sociale Ciss		1949780751	Assistenza residenziale per disabili da privato (intraregionale)	2023	545.849	553.778	545.849	545.849			545.849
Elide S.R.L. - rsa disabili		4859650758	Assistenza residenziale per disabili da privato (intraregionale)	2023	1.098.029	1.107.556	1.098.029	1.098.029			1.098.029
RSA G.A.U.D.I.U.M di Cavaleria Maria Luisa - rsa disabili		3550520757	Assistenza residenziale per disabili da privato (intraregionale)	2023	222.336	221.511	222.336	222.336	- 11.533	- 11.533	210.803
L'Adelfia Soc. Coop. Soc.		950700757	Assistenza residenziale per disabili da privato (intraregionale)	2023	620.122	860.114	620.122	620.122	- 956	- 956	619.166
Provincia della Nativita' B.M.V. O.S.S.T.		1257980639	Assistenza residenziale per disabili da privato (intraregionale)	2023	1.376.478	1.467.511	1.376.478	1.376.478			1.376.478
R.S.S.A. del Dott. Apollonio Giuseppe S.R.L. - RSA Disabili		4518840758	Assistenza residenziale per disabili da privato (intraregionale)	2023	560.502	553.778	560.502	560.502	- 1.625	- 1.625	558.878
Societa' Cooperativa Sociale "Alberto Tuma" Onlus		2464720750	Assistenza residenziale per disabili da privato (intraregionale)	2023	368.076	443.022	368.076	368.076	- 4.938	- 4.938	363.138
ERIDANO Società Cooperativa Sociale Onlus		2125540746	Assistenza residenziale per disabili da privato (intraregionale)	2023	60.803	56.575	60.803	60.803	- 4.056	- 4.056	56.747
Fisiomedical srl			Assistenza residenziale per disabili da privato (intraregionale)	2023	6.151		6.151	6.151	- 4.480	- 4.480	1.671

DETTAGLIO ACQUISTI DI SERVIZI SANITARI – DA PRIVATO	Codice Struttura da classificazione NSIS	Partita IVA (o codice fiscale)	Tipologia di prestazione	Anno di competenza	Importo fatturato	Budget / Tetto annuale	Importo liquidato / certificato	Importo rilevato in Co.Ge.	Importo delle note di credito richieste	Importo delle note di credito ricevute	Importo pagato
Residence Casa Bianca srl		'03962830729	Assistenza residenziale per disabili da privato (intraregionale)	2023	27.713	27.689	27.713	27.713			27.713
Fondazione "Opera Santi Medici Bitonto" Onlus		5278590723	Assistenza residenziale per disabili da privato (intraregionale)	2023	35.150	35.040	35.150	35.150			35.150
Lega del Filo D'oro onlus		1185590427	Assistenza residenziale per disabili da privato (intraregionale)	2023	159.544	183.391	159.544	159.544			159.544
Maxima Salus SRL		7193980724	Assistenza residenziale per disabili da privato (intraregionale)	2023	55.268	55.378	55.268	55.268			55.268
Società Cooperativa Sociale "Libellula" a r.l.		3632620757	Assistenza residenziale per disabili da privato (intraregionale)	2023	241.605	273.750	241.605	241.605			241.605
Ad Maiora Soc. Coop. Sociale		4884340755	Assistenza residenziale per disabili da privato (intraregionale)	2023	22.995	22.995	22.995	22.995			22.995
Nuove Frontiere Società Cooperativa Sociale		4848550754	Assistenza residenziale per disabili da privato (intraregionale)	2023	100.186	109.500	100.186	100.186	- 5.623	- 5.623	94.563
Società Cooperativa Otranto Zoè – Onlus		4611120751	Assistenza residenziale per disabili da privato (intraregionale)	2023	11.781	25.550	11.781	11.781			11.781
Comunità Clara Società coop.Sociale		3610040754	Assistenza residenziale per disabili da privato (intraregionale)	2023	3.180	21.900	3.180	3.180			3.180
Comunità Emmanuel Onlus		93002480759	Assistenza residenziale per disabili da privato (intraregionale)	2023	28.276	83.910	28.276	28.276			28.276
Casa Amata S.R.L. - Casa per la Vita Le Foglie		3066990759	Assistenza residenziale per disabili da privato (intraregionale)	2023	261.386	335.639	261.386	261.386			261.386
Casa Amata S.R.L. - Casa per la Vita Casa Amata		3066990759	Assistenza residenziale per disabili da privato (intraregionale)	2023	144.064	195.790	144.064	144.064			144.064
Cento Pietre Unite Srl		3179640754	Assistenza residenziale per disabili da privato (intraregionale)	2023	1.089.250	1.034.888	1.089.250	1.089.250	- 10.728	- 10.728	1.078.522
Ciemme Nautica Srl		4429280755	Assistenza residenziale per disabili da privato (intraregionale)	2023	273.306	279.700	273.306	273.306			273.306
Comunità San Giuseppe S.R.L.		3737490759	Assistenza residenziale per disabili da privato (intraregionale)	2023	133.489	167.820	133.489	133.489			133.489

DETTAGLIO ACQUISTI DI SERVIZI SANITARI – DA PRIVATO	Codice Struttura da classificazione NSIS	Partita IVA (o codice fiscale)	Tipologia di prestazione	Anno di competenza	Importo fatturato	Budget / Tetto annuale	Importo liquidato / certificato	Importo rilevato in Co.Ge.	Importo delle note di credito richieste	Importo delle note di credito ricevute	Importo pagato
Domus Vivens Srl Servizi Socio Sanitari		4556860759	Assistenza residenziale per disabili da privato (intra-regionale)	2023	508.586	503.459	508.586	508.586	- 9.504	- 9.504	499.082
Enea Srl		4405620750	Assistenza residenziale per disabili da privato (intra-regionale)	2023	406.911	447.519	406.911	406.911			406.911
Fatima S.R.L.		4199910755	Assistenza residenziale per disabili da privato (intra-regionale)	2023	529.664	643.309	529.664	529.664	- 28	- 28	529.636
Il Fiordaliso srl		4730900752	Assistenza residenziale per disabili da privato (intra-regionale)	2023	148.064	167.820	148.064	148.064	- 2.682	- 2.682	145.382
L'Adelfia Soc. Coop. Soc. - Casa per la Vita		950700757	Assistenza residenziale per disabili da privato (intra-regionale)	2023	727.219	727.219	727.219	727.219			727.219
Le Ali della Vita Coop. Soc. - Casa per la Vita L'Aquilone		3431300759	Assistenza residenziale per disabili da privato (intra-regionale)	2023	362.263	363.609	362.263	362.263	- 10.782	- 10.782	351.481
Nuovi Incontri Coop. Soc.		4379370754	Assistenza residenziale per disabili da privato (intra-regionale)	2023	278.174	307.669	278.174	278.174			278.174
Ria.Soc.P. Srl		3262430758	Assistenza residenziale per disabili da privato (intra-regionale)	2023	232.164	251.730	232.164	232.164	- 77	- 77	232.087
San Giovanni Srl		3237550755	Assistenza residenziale per disabili da privato (intra-regionale)	2023	177.697	195.790	177.697	177.697			177.697
Health Sol Levante Cooperativa Sociale		4855270759	Assistenza residenziale per disabili da privato (intra-regionale)	2023	2.785.577	2.769.025	2.785.577	2.785.577			2.785.577
Solis Srl		4761950759	Assistenza residenziale per disabili da privato (intra-regionale)	2023	401.848	419.549	401.848	401.848			401.848
Minerva Soc. Coop. Sociale		2320400746	Assistenza residenziale per disabili da privato (intra-regionale)	2023	64.047	83.910	64.047	64.047			64.047
Città solidale Coop. Sociale		1897890743	Assistenza residenziale per disabili da privato (intra-regionale)	2023	31.782	27.970	31.782	31.782	- 2.414	- 2.414	29.368
Metropolis Consorzio di cooperative sociali		5457290723	Assistenza residenziale per disabili da privato (intra-regionale)	2023	58.737	83.910	58.737	58.737			58.737
Domus Aurea Nuova Salus SRL		6405590727	Assistenza residenziale per disabili da privato (intra-regionale)	2023	54.286	55.940	54.286	54.286			54.286
<b>TOTALE</b>					<b>47.234.549</b>	<b>52.694.925</b>	<b>47.234.549</b>	<b>47.234.549</b>	<b>- 988.282</b>	<b>- 647.383</b>	<b>46.134.377</b>

Relativamente alla tabella sopra riportata, si rammenta che con D.G.R. n. 659 del 16.05.2023 è stato approvato il Fondo di remunerazione regionale per l'acquisto di prestazioni da RSA e Centri diurni per soggetti non autosufficienti e disabili di cui ai R.R. n. 4/2019 e R.R. n. 5/2019 valevole per l'anno 2023, assegnando all'Asl di Lecce Euro 43.430.855.

Nella citata delibera la Giunta regionale ha previsto che *"Fermo restando il rispetto del fondo invalicabile di remunerazione assegnato alla Asl con il presente provvedimento, e in via subordinata rispetto agli accordi contrattuali sottoscritti con le strutture autorizzate all'esercizio ed accreditate ai sensi del R.R. 4/2019 e R.R. n. 5/2009 alle RSA ed ai Centri Diurni in attesa del completamento delle attività di verifica sul possesso dei requisiti di cui alla specifica normativa da parte del Dipartimento di Prevenzione delle AA.SS.LL., possono essere mantenute le quote sanitarie già riconosciute dalle Aziende Sanitarie Locali, nel limite del 30% + 30% dei posti accreditabili assegnati in via provvisoria con DGR n. 1006/2020 come integrata da DGR n. 1409/2020"*;

Con riferimento alla "Casa famiglia o casa per la vita per persone con problematiche psicosociali" ex art. 70 e 70 bis R.R. n.4/07, si evidenzia ad oggi il percorso regionale di accreditamento e successiva contrattualizzazione delle strutture per disabili non si è ancora concluso.

In particolare, nel corso dell'anno 2023, sono stati assicurati servizi residenziali in 33 Strutture sociosanitarie ex artt. 70 e 70 bis del R.R. 4/2007 per un totale di n. 338 posti letto per una spesa complessiva pari ad Euro 9.264.070.

Nel conto economico 706.112.00255, alla voce fatture contabilizzate/modello CE, è ricompresa la spesa riguardante le Case per la vita (ex art.70 R.R. 4/2007), pari ad Euro 9.264.070.

Pertanto, il budget/tetto annuale della tabella 61 ricomprende sia il Fondo di remunerazione regionale per l'acquisto di prestazioni sociosanitarie valevole per l'anno 2023, pari ad Euro 43.430.855, nonché la suindicata spesa relativa alle case per la vita.

Di seguito si riporta un prospetto sinottico con la spesa riferita all'anno 2023 sia per l'assistenza residenziale e semiresidenziale per anziani non autosufficienti e disabili erogata presso strutture sociosanitarie contrattualizzate o accreditate provvisoriamente che per le case per la vita:

Conto economico	Budget/ Tetto annuale	Costo contabilizzato
70611200120	2.654.931	2.382.465
70611200145	24.795.149	21.760.732
70611200230	8.695.190	6.427.260
70611200255	16.549.656	15.563.920
<b>TOTALE</b>	<b>52.694.926</b>	<b>46.134.377</b>

Nonostante il risparmio di spesa rispetto al tetto riconosciuto di cui alla D.G.R. n. 659 del 16.05.2023, gli scostamenti in quota parte di spesa sociosanitaria, rispetto al consuntivo 2022, sono dovuti sia all'aumento della quota sanitaria corrisposta alle strutture per ciascuna tipologia di prestazione che all'aumento dei posti contrattualizzati in seguito ai nuovi provvedimenti regionali di rilascio delle autorizzazioni all'esercizio ed accreditamento ai sensi del R.R. n. 4/2019 e del R.R. n. 5/2019.

Per completezza d'informazione si precisa che con riferimento alle prestazioni sociosanitarie in regime residenziale e semiresidenziale, la Regione Puglia, con l'emanazione dei Regolamenti Regionali n. 4 e n. 5 del 2019, ha inteso disciplinare ex novo il settore relativo all'assistenza residenziale e semiresidenziale in favore di soggetti non autosufficienti e disabili, riorganizzando le prestazioni sociosanitarie relative alle strutture di cui al R. R. 4/2007 (ex artt. 57, 58, 60, 60 ter. e 66 ) e al R. R. 3/2005 (RSA e RSA diurno alzheimer).

Nello specifico, con i nuovi regolamenti regionali è stata introdotta una nuova classificazione delle strutture esistenti. Dalle attuali RSA ex R. R. n. 8/2002 e RSSA ex art. 66 RR n. 4/2007, secondo quanto stabilito dalla L.R. n. 53/2017, si è istituita una RSA unica per non autosufficienti con al suo interno nuclei di RSA estensiva e nuclei di RSA di mantenimento. Per le strutture sociosanitarie di cui agli ex artt. 57 e 58 è stata istituita la RSA per disabili con al suo interno nuclei di RSA disabili gravi (tipo A) e disabili meno gravi (tipo B).

In riferimento al fabbisogno di posti nelle Strutture, la nuova normativa ha aumentato in maniera considerevole il numero di posti a livello regionale. Per le RSA si è passati da un fabbisogno di 12 pl/10.000ab (somma tra 5 pl/10.000 ab per RSA ex RR 8/2002 e 7 pl/10.000 ab per RSSA ex art.66 RR n. 4/2007) ad un fabbisogno di 17 pl/10.000 ab.

Per i Centri diurni delle RSA ex RR 8/2002 si è passati da 0,5 p/10.000 ab a 3 p/10.000 ab.

Con D.G.R. n. 1006 del 30/06/2020 e ss.mm.eii. la Regione Puglia ha fornito alle Aziende Sanitarie Locali indirizzi al fine di gestire la fase transitoria del percorso di conferma delle autorizzazioni all'esercizio e degli accreditamenti.



Ad oggi, il percorso di conferma delle autorizzazioni all'esercizio e di rilascio dei provvedimenti di accreditamento, seppur avviato dalla Regione Puglia, è ancora parzialmente giunto a completamento. Nel corso dell'anno 2023 si è proceduto, a fronte dei provvedimenti di accreditamento rilasciati dai competenti Uffici Regionali, alla contrattualizzazione seguenti strutture sociosanitarie:

- n. 23 Strutture Residenziali per anziani non autosufficienti (ex art. 66 R.R. 4/2007);
- n. 2 Strutture semiresidenziali Centro diurno Alzheimer (ex art. 60 ter R.R. 4/2007);
- n. 2 strutture residenziali per disabili (ex art. 57 e 58 R.R. 4/2007);
- n. 3 strutture semiresidenziali Centri Diurni per disabili (ex art. 60 R.R. 4/2007)

Con D.G.R. n. 1512 del 10/09/2020 sono state approvate le nuove tariffe di riferimento regionale per le strutture sociosanitarie di cui al R.R. n. 4/2019 ed al R.R. n. 5/2019, la cui decorrenza, così come stabilito nella medesima delibera regionale, avverrà alla data di sottoscrizione degli accordi contrattuali in seguito all'emanazione dei provvedimenti regionali di rilascio delle autorizzazioni all'esercizio ed accreditamento ai sensi del R.R. n. 4/2019 e del R.R. n. 5/2019.

Con riferimento alle nuove tariffe applicate alle Strutture sociosanitarie residenziali e semiresidenziali di cui alla D.G.R. sopra specificata, si precisa con DGR n. 1293 del 20/09/2022 e ss.mm.e ii., pubblicata sul BURP n. 105 del 26/9/2022, la Regione Puglia ha definito un aggiornamento delle tariffe regionali per l'Assistenza Sociosanitaria in favore di soggetti non autosufficienti, prevedendone l'applicazione a far data dal 01/10/2022, a tutte le Strutture, ancorché provvisoriamente accreditate.

**Tab. 61 – Dettaglio acquisti di servizi sanitari da privato - V parte**

**ASSISTENZA RIABILITATIVA**

DETTAGLIO ACQUISTI DI SERVIZI SANITARI – DA PRIVATO	Codice Struttura da classificazione NSIS	Partita IVA (o codice fiscale)	Tipologia di prestazione	Anno di competenza	Importo fatturato	Budget / Tetto annuale	Importo liquidato / certificato	Importo rilevato in Co.Ge.	Importo delle note di credito richieste (e da richiedere a saldo 2023)	Importo delle note di credito ricevute	Importo pagato (ad oggi )
Provincia della Natività B.V.M.- Ordine Superiore dei Padri Trinitari- Gagliano del Capo	160130	1257980639	internato medio e grave	2023	1.498.177	1.541.932	1.433.893	1.498.177	64.284	-	1.141.107
Provincia della Natività B.V.M.- Ordine Superiore dei Padri Trinitari- Gagliano del Capo	160130	1257980639	seminternato medio e grave	2023	509.292	633.198	456.517	509.292	52.775	-	370.284
Provincia della Natività B.V.M.- Ordine Superiore dei Padri Trinitari- Gagliano del Capo	160130	1257980639	ambulatoriali	2023	1.332.487	1.146.787	1.146.787	1.332.487	185.699	-	822.720
Provincia della Natività B.V.M.- Ordine Superiore dei Padri Trinitari- Gagliano del Capo	160130	1257980639	domiciliari	2023	1.284.848	1.236.972	1.236.972	1.284.848	47.876	-	931.083
Presidio di riabilitazione funzionale ex art. 26 "Euroitalia" di Casarano	160150	2398900759	internato grave/base	2023	796.592	813.753	792.918	796.592	3.674	-	589.103
Presidio di riabilitazione funzionale ex art. 26 "Euroitalia" di Casarano	160150	2398900759	seminternato base/grave	2023	264.137	309.760	264.137	264.137	-	-	664.941
Presidio di riabilitazione funzionale ex art. 26 "Euroitalia" di Casarano	160150	2398900759	ambulatoriali	2023	201.501	177.247	177.247	201.501	24.254	-	122.884

DETTAGLIO ACQUISTI DI SERVIZI SANITARI – DA PRIVATO	Codice Struttura da classificazione NSIS	Partita IVA (o codice fiscale)	Tipologia di prestazione	Anno di competenza	Importo fatturato	Budget / Tetto annuale	Importo liquidato / certificato	Importo rilevato in Co.Ge.	Importo delle note di credito richieste (e da richiedere a saldo 2023)	Importo delle note di credito ricevute	Importo pagato (ad oggi )
Presidio di riabilitazione funzionale ex art. 26 "Euroitalia" di Casarano	160150	2398900759	domiciliari	2023	666.059	687.207	666.059	666.059	-	-	454.109
Presidio di riabilitazione funzionale ex art. 26 "Santa Chiara" di Lecce	160230	3625370758	RIAB INTENSIVA EX ART 26*	2023	2.297.804	2.669.398	2.294.490	2.297.804	3.314	3.314	1.823.303
Presidio di riabilitazione funzionale ex art. 26 "Santa Chiara" di Lecce	160230	3625370758	seminterna to base/grave	2023	494.299	510.604	494.299	494.299	-	-	374.736
Presidio di riabilitazione funzionale ex art. 26 "Santa Chiara" di LECCE	160230	3625370758	domiciliari	2023	639.107	687.207	639.107	639.107	-	-	497.542
Presidio di riabilitazione funzionale ex art. 26 "Santa Chiara" di LECCE	160230	3625370758	ambulatoria li	2023	493.468	509.683	493.468	493.468	-	-	418.266
Ass. La nostra famiglia Centro di Riabilitazione di Lecce		307430132	ambulatoria li	2023	1.333.507	1.286.950	1.286.950	1.333.507	46.557	1.634	1.087.557
<b>TOTALE</b>					<b>11.811.277</b>	<b>12.210.697</b>	<b>11.382.843</b>	<b>11.811.277</b>	<b>428.434</b>	<b>4.948</b>	<b>9.297.632</b>

ACQUISTI DI SERVIZI SANITARI PER ASSISTENZA RIABILITATIVA DA PRIVATO- EXTRAREGIONALE ANNO 2023								
CONTO DI CE		Prestazione	STRUTTURA	IMPORTO FATTURATO	TETTO ANNUALE	IMPORTO RICONOSCIUTO	IMPORTO DELLE NOTE DI CREDITO	FATTURE DA RICEVERE
<b>70611000025</b>	ASSISTENZA RIABILITATIVA SEMIRESIDENZIALE EXTRAREGIONALE	ASSISTENZA RIABILITATIVA SEMIRESIDENZIALE EXTRAREGIONALE	VARI ISTITUTI	5.278	120.762	5.278	-	-
<b>70611000050</b>	ASSISTENZA RIABILITATIVA RESIDENZIALE EXTRAREGIONALE	ASSISTENZA RIABILITATIVA RESIDENZIALE EXTRAREGIONALE	VARI ISTITUTI	133.030		133.030	-	-
<b>TOTALE ASSISTENZA RIABILITATIVA DA PRIVATO EXTRA-REGIONALE ANNO 2023</b>				<b>138.308</b>		<b>138.308</b>	<b>-</b>	<b>-</b>

Con D.G.R. n.810/2023 è stato assegnato il fondo unico di remunerazione valido per l'anno 2023 per l'acquisto di prestazioni da strutture accreditate dedicate per la riabilitazione pari a Euro 12.331.459 incrementato rispetto al fondo storico assegnato fino all'anno 2022 pari a Euro 10.413.814 di cui Euro 1.055.000 per la spesa extraregionale.

L'incremento del fondo assegnato ha consentito di ridefinire la suddivisione del fondo tra le strutture accreditate presenti sul territorio della Asl Lecce incrementando l'offerta di prestazioni nel setting di riabilitazione intensiva post-acuzie e nel setting ambulatoriale, la cui domanda era sensibilmente cresciuta.

Dal confronto dei dati a consuntivo anno 2023 e 2022 emerge una evidente riduzione della spesa extraregionale per assistenza riabilitativa residenziale dovuta ad una incisiva azione adottata dal Dipartimento di Riabilitazione e mirata al rientro dei pazienti cronici ricoverati presso strutture extraregionali che hanno trovato adeguata collocazione presso strutture provinciali ed intraregionali come disposto dalla D.G.R. 1412/2021. Le risorse così recuperate sono state impiegate per incrementare la erogazione di prestazioni di assistenza riabilitativa residenziale da privato insistenti sul territorio provinciale. Restano sostanzialmente invariate le altre prestazioni.

**Tab. 61 – Dettaglio acquisti di servizi sanitari da privato - VI parte**

**PRESTAZIONI DI PSICHIATRIA RESIDENZIALE E SEMIRESIDENZIALE**

DETTAGLIO ACQUISTI DI SERVIZI SANITARI – DA PRIVATO	Partita IVA (o codice fiscale)	Tipologia di prestazione	Anno di competenza	Importo fatturato	Budget / Tetto annuale	Importo liquidato / certificato	Importo rilevato in Co.Ge.	Importo delle note di credito richieste	Importo delle note di credito ricevute	Importo pagato
VILLA FELICE SERVIZI SOCIO SANITARI SRL	03703460752	Ass. Riabil.semiresidenziale per malati e disturbati mentali privato (intraregionale)	2023	599.582	N.D.	597.583	597.583	-	1.999	597.583
SORGENTE SRL	04083390759	Ass. Riabil.semiresidenziale per malati e disturbati mentali privato (intraregionale)	2023	584.329	N.D.	584.329	584.329	-	-	584.329
CLUB VACANZE S.R.L.	04480970757	Ass. Riabil.semiresidenziale per malati e disturbati mentali privato (intraregionale)	2023	4.987	N.D.	4.987	4.987	-	-	4.987
COOPERATIVA SOCIALE REGINA DELLA PACE	04614790758	Ass. Riabil.semiresidenziale per malati e disturbati mentali privato (intraregionale)	2023	592.450	N.D.	465.841	465.841	-	126.609	465.841
METROPOUS CONSORZIO DI COOPERATIVE SOCIALI	05457290723	Ass. Riabil.semiresidenziale per malati e disturbati mentali privato (intraregionale)	2023	400.580	N.D.	363.996	363.996	-	36.583	363.996
L'ADELFIA SOCIETA' COOPERATIVA SOCIALE	00950700757	Ass. Riabil.semiresidenziale per malati e disturbati mentali privato (intraregionale)	2023	607.618	N.D.	605.811	605.811	-	1.807	605.811
BEATA MARIA VERGINE - ORDINE S. TRINITA'	01257980639	Ass. Riabil.semiresidenziale per malati e disturbati mentali privato (intraregionale)	2023	580.777	N.D.	580.777	580.777	-	-	580.777
IL QUADRIFOGLIO SOCIETA' COOP. VA SOCIALE	00474900552	Ass. Riabil.residenziale per malati e disturbati mentali privato (extraregionale)	2023	72.051	N.D.	72.051	72.051	-	-	72.051
FONDAZIONE GRUBER ONLUS	03400751206	Ass. Riabil.residenziale per malati e disturbati mentali privato (extraregionale)	2023	26.282	N.D.	26.282	26.282	-	-	26.282
COOP. FRATELLO SOLE	00359870771	Ass. Riabil.residenziale per malati e disturbati mentali privato (extraregionale)	2023	323.421	N.D.	323.421	323.421	-	-	323.421
COM. DI PSICOTERAPIA E LAVORO LAHUE	04708401007	Ass. Riabil.residenziale per malati e disturbati mentali privato (extraregionale)	2023	130.080	N.D.	130.080	130.080	-	-	130.080
COOPERATIVA SOCIALE ARL RAYMOND GLEDHILLONLUS	05910831006	Ass. Riabil.residenziale per malati e disturbati mentali privato (extraregionale)	2023	38.468	N.D.	38.468	38.468	-	-	38.468
IL PORTO - ONLUS ASSOCIAZIONE	07478130011	Ass. Riabil.residenziale per malati e disturbati mentali privato (extraregionale)	2023	36.314	N.D.	36.314	36.314	-	-	36.314
COOPERATIVA SOCIALE SANITALIA SERVICE	11031660019	Ass. Riabil.residenziale per malati e disturbati mentali privato (extraregionale)	2023	62.991	N.D.	62.991	62.991	-	-	62.991
INVESTIMENTI CERESIO SRL	12217450159	Ass. Riabil.residenziale per malati e disturbati mentali privato (extraregionale)	2023	259.322	N.D.	259.322	259.322	-	-	259.322
KOS CARE SRL	01148190547	Ass. Riabil.residenziale per malati e disturbati mentali privato (extraregionale)	2023	66.357	N.D.	66.357	66.357	-	-	66.357
REINSEMENTO SOCIALE - "PIO CARO" ONLUS	01191980430	Ass. Riabil.residenziale per malati e disturbati mentali privato (extraregionale)	2023	8.589	N.D.	6.295	6.295	-	2.294	6.295
CSS S.R.L.	01514880093	Ass. Riabil.residenziale per malati e disturbati mentali privato (extraregionale)	2023	53.701	N.D.	53.701	53.701	-	-	53.701
COMUNITA' INCONTRO - ONLUS	01538531003	Ass. Riabil.residenziale per malati e disturbati mentali privato (extraregionale)	2023	7.189	N.D.	7.189	7.189	-	-	7.189
COOPERATIVA SOCIALE PROMETEO A.R.L.	01561890037	Ass. Riabil.residenziale per malati e disturbati mentali privato (extraregionale)	2023	65.250	N.D.	65.250	65.250	-	-	65.250
INCONTRO - SOC.COOP.SOCIALE ONLUS	01576110470	Ass. Riabil.residenziale per malati e disturbati mentali privato (extraregionale)	2023	543	N.D.	543	543	-	-	543
C.A.S.T. ASSISI ONLUS	01685580548	Ass. Riabil.residenziale per malati e disturbati mentali privato (extraregionale)	2023	38.685	N.D.	35.392	35.392	-	3.293	35.392
COMUNITA' SAN MAURIZIO	01733150401	Ass. Riabil.residenziale per malati e disturbati mentali privato (extraregionale)	2023	21.590	N.D.	21.590	21.590	-	-	21.590
CASA EMMAUS SOCIETA' COOP. SOCIALE	03973920923	Ass. Riabil.residenziale per malati e disturbati mentali privato (extraregionale)	2023	107.457	N.D.	99.645	99.645	-	7.812	99.645
COM. TER. L'ANGOLO	02020970360	Ass. Riabil.residenziale per malati e disturbati mentali privato (extraregionale)	2023	17.745	N.D.	17.745	17.745	-	-	17.745
CENTRO SOLID.DON GUERRINO ROTA	01324810546	Ass. Riabil.residenziale per malati e disturbati mentali privato (extraregionale)	2023	4.720	N.D.	4.720	4.720	-	-	4.720
FERMATTA D' AUTOBUS	7584690015	Ass. Riabil.residenziale per malati e disturbati mentali privato (extraregionale)	2023	1.649	N.D.	-	1.649	-	-	-
IL GIARDINO DI ALICE SOCIETA' COOP. SOCIALE	06823600728	Ass. Riabil.residenziale per malati e disturbati mentali privato (extraregionale)	2023	63.073	N.D.	63.073	63.073	-	-	63.073
VILLA IGEEA SPA	00418870366	Ass. Riabil.residenziale per malati e disturbati mentali privato (extraregionale)	2023	20.300	N.D.	20.300	20.300	-	-	20.300
CURRAD-CENTRO FRANCESCANO DI VOLONTARIATO	02650890045	Ass. Riabil.residenziale per malati e disturbati mentali privato (extraregionale)	2023	40.086	N.D.	40.086	40.086	-	-	40.086
CENTO PIETRE UNITE SRL	03179640754	Ass. Riabil.residenziale per malati e disturbati mentali privato (intraregionale)	2023	1.407.647	N.D.	1.407.647	1.407.647	-	-	1.407.647
LU.DA. S.R.L.	07601440725	Ass. Riabil.residenziale per malati e disturbati mentali privato (intraregionale)	2023	27.940	N.D.	27.940	27.940	-	-	27.940

DETTAGLIO ACQUISTI DI SERVIZI SANITARI – DA PRIVATO	Partita IVA (o codice fiscale)	Tipologia di prestazione	Anno di competenza	Importo fatturato	Budget / Tetto annuale	Importo liquidato / certificato	Importo rilevato in Co.Ge.	Importo delle note di credito richieste	Importo delle note di credito ricevute	Importo pagato
SAN GIOVANNI SRL -CASTELLO PIO	03237550755	Ass. Riabil.residenziale per malati e disturbati mentali privato (intraregionale)	2023	1.281.891	N.D.	1.281.891	1.281.891	-	-	1.281.891
SOL LEVANTE SRL	03248560751	Ass. Riabil.residenziale per malati e disturbati mentali privato (intraregionale)	2023	1.880.298	N.D.	1.880.298	1.880.298	-	-	1.880.298
RIASOP S.R.L.	03262430758	Ass. Riabil.residenziale per malati e disturbati mentali privato (intraregionale)	2023	1.051.937	N.D.	1.051.937	1.051.735	-	202	1.051.937
SOCIETA' COOPERATIVA SOCIALE LIBELLULA	03632620757	Ass. Riabil.residenziale per malati e disturbati mentali privato (intraregionale)	2023	23.744	N.D.	23.744	23.744	-	-	23.744
VILLA FELICE SERVIZI SOCIO SANITARI SRL	03703460752	Ass. Riabil.residenziale per malati e disturbati mentali privato (intraregionale)	2023	338.021	N.D.	338.021	331.420	-	6.601	338.021
PHOENIX SOC.COOP.SOCIALE PER AZIONI	03800070728	Ass. Riabil.residenziale per malati e disturbati mentali privato (intraregionale)	2023	99.764	N.D.	99.764	99.764	-	-	99.764
ASSOCIAZIONE COMUN. EMMANUEL	04107220750	Ass. Riabil.residenziale per malati e disturbati mentali privato (intraregionale)	2023	328.605	N.D.	328.605	328.605	-	-	328.605
SOCIETA' COOPERATIVA SOCIALE "APOLLO" O.N.L.U.S.	04176110726	Ass. Riabil.residenziale per malati e disturbati mentali privato (intraregionale)	2023	801.909	N.D.	801.909	801.909	-	-	801.909
COOPERATIVA SOCIALE MINERVA SOCIETA' COOPERATIVA SOCIALE	04482930726	Ass. Riabil.residenziale per malati e disturbati mentali privato (intraregionale)	2023	139.824	N.D.	139.824	133.449	-	6.375	139.824
INCONTRI SRL	05276760724	Ass. Riabil.residenziale per malati e disturbati mentali privato (intraregionale)	2023	162.512	N.D.	162.512	162.512	-	-	162.512
SAN FRANCESCO SRL	05377290720	Ass. Riabil.residenziale per malati e disturbati mentali privato (intraregionale)	2023	287.613	N.D.	287.613	287.237	-	375	287.613
METROPOLIS CONSORZIO DI COOPERATIVE SOCIALI	05457290723	Ass. Riabil.residenziale per malati e disturbati mentali privato (intraregionale)	2023	88.061	N.D.	88.061	80.908	-	7.153	88.061
COMUNITA' TERAPEUT.RIABILIT.VILLA ADRIANA	05539530724	Ass. Riabil.residenziale per malati e disturbati mentali privato (intraregionale)	2023	46.068	N.D.	46.068	46.068	-	-	46.068
ASSOCIAZIONE M.I.T.A.G. - ONLUS	NO IVA	Ass. Riabil.residenziale per malati e disturbati mentali privato (intraregionale)	2023	79.025	N.D.	79.025	79.025	-	-	79.025
L'ADELFIA SOCIETA' COOPERATIVA SOCIALE	00950700757	Ass. Riabil.residenziale per malati e disturbati mentali privato (intraregionale)	2023	4.111.322	N.D.	4.111.194	4.111.194	-	128	4.111.194
CONSORZIO COOP.VE SOCIALI E.R. ONLUS	01879550745	Ass. Riabil.residenziale per malati e disturbati mentali privato (intraregionale)	2023	154.289	N.D.	154.289	154.289	-	-	154.289
SOCIETA' COOPERATIVA SOCIALE "CITTA' SQUALE"	01897890743	Ass. Riabil.residenziale per malati e disturbati mentali privato (intraregionale)	2023	361.046	N.D.	361.046	361.046	-	-	361.046
ROSA DEI VENTI SOCIETA' COOPERATIVA	0509990755	Ass. Riabil.residenziale per malati e disturbati mentali privato (intraregionale)	2023	718.213	N.D.	718.213	708.000	-	10.213	718.213
CASA AMATA SRL	03066990759	Ass. Riabil.residenziale per malati e disturbati mentali privato (intraregionale)	2023	1.858.246	N.D.	1.828.719	1.828.719	-	29.527	1.828.719
ST.RE.P. SRL	03130920758	Ass. Riabil.residenziale per malati e disturbati mentali privato (intraregionale)	2023	1.184.799	N.D.	1.184.799	1.184.799	-	-	1.184.799
VILLA GIULIA SRL	03149710752	Ass. Riabil.residenziale per malati e disturbati mentali privato (intraregionale)	2023	990.439	N.D.	990.439	990.439	-	-	990.439
<b>TOTALE</b>				<b>22.259.400</b>	<b>-</b>	<b>22.047.699</b>	<b>22.018.428</b>	<b>-</b>	<b>240.972</b>	<b>22.047.699</b>

Si precisa che nell'anno 2023 non si è proceduto alla contrattualizzazione dei tetti di spesa per singola struttura, poiché la D.G.R. 808 del 12 giugno 2023 è stata varata a metà dell'anno 2023.

Per comodità di lettura, di seguito si riportano in sintesi i dati relativi al Consuntivo 2023 e lo scostamento rispetto al consuntivo 2022 espresso in termini percentuali:

Conto economico	Annualità 2023 (Euro)	Annualità 2022 (Euro)	Differenza in %
<b>706.111.00020</b>	3.203.804*	€ 2.439.706*	+ 23,85%
<b>706.111.00045</b>	17.391.911	€ 15.420.867	+ 11,33%
<b>706.111.00050</b>	1.451.984	€ 1.398.499	+ 3,68%
<b>TOTALE</b>	<b>22.047.699</b>	<b>19.259.072</b>	<b>+ 12,65%</b>
<i>* Importi al netto delle spese inerenti ai costi sostenuti per ASD (Disturbi dello Spettro Autistico) fino al 31/12/2023, sottratte al controllo e alla gestione diretta del DSM ASL Lecce</i>			

Come si evince dai dati, l'incremento di spesa riscontrato nel corso dell'esercizio 2023 risulta compatibile con l'aumento delle tariffe che la D.G.R. n. 1490 del 28/10/2022 ha prescritto a far data dal 01/10/2022.

Nello specifico, l'incremento di spesa riscontrato sul Conto economico 706.111.00020 dipende sia dall'aumento della tariffa di cui alla DGR n. 1490 del 28/10/2023, sia dal fatto che da gennaio 2023 è divenuta pienamente operativa una Struttura semiresidenziale per minori, "La Fenice" della società Metropolis, presso cui ad oggi risultano inseriti n. 16 utenti a gestione del DSM ASL Lecce.

**Tab. 61 – Dettaglio acquisti di servizi sanitari da privato – VII parte**

**TABELLA DIPENDENZE PATOLOGICHE**

DETTAGLIO ACQUISTI DI SERVIZI SANITARI – DA PRIVATO	Codice Struttura da classificazione NSIS	Partita IVA (o codice fiscale)	Tipologia di prestazione	Anno di competenza	Importo fatturato	Budget / Tetto annuale	Importo liquidato / certificato	Importo rilevato in Co.Ge.	Importo delle note di credito richieste	Importo delle note di credito ricevute	Importo pagato
APRI	14715	IT04409440726	70611200070	2023	80.651		80.651	80.651			
AIRONE	5984	IT02116510732	70611200070	2023	101.544		101.544	101.544			
TESEO	13797	IT04125320723	70611200070	2023	18.459		18.459	18.459			
FOND.NE S. MEDICI	16479	IT05278590723	70611200070	2023	201.731		201.731	201.731			
EMMAUS-3	9433	IT03045340753	70611200070	2023	380.149		380.149	380.149			
EMMANUEL	13737	IT02098391200	70611200070	2023	1.718.485		1.718.485	1.718.485			
NUOVA MENTE SRLS	15797	IT04822900751	70611200070	2023	47.659		47.659	47.659			
FRATELLO SOLE	4021	IT01641790702	70611200070	2023	98.803		98.803	98.803			
ARCOBALENO	5401	IT01964660755	70611200070	2023	123.546		123.546	123.546			
<b>A) TOTALE – INTRAREGIONALE</b>					<b>2.771.026</b>		<b>2.771.026</b>	<b>2.771.026</b>			

DETTAGLIO ACQUISTI DI SERVIZI SANITARI – DA PRIVATO	Codice Struttura da classificazione NSIS	Partita IVA (o codice fiscale)	Tipologia di prestazione	Anno di competenza	Importo fatturato	Budget / Tetto annuale	Importo liquidato / certificato	Importo rilevato in Co.Ge.	Importo delle note di credito richieste	Importo delle note di credito ricevute	Importo pagato
FERMATA D'AUTOBUS	18177	IT07584690015	70611200075	2023	102.144		102.144	102.144			
IL PORTO	18119	IT07478130011	70611200075	2023	49.544		49.544	49.544			
COOP. FRATELLO SOLE	1248	IT00359870771	70611200075	2023	529.157		529.157	529.157			
CONSORZIO GRUPPO CEIS	10281	IT03228620369	70611200075	2023	16.357		16.357	16.357			
FOND.NE NUOVO VILL. DEL FANCIULLO	3728	IT01220050395	70611200075	2023	32.319		32.319	32.319			
CENTRO DON LOR. MILANI	8683	IT02793590270	70611200075	2023	31.473		31.473	31.473			
CASA DEI GIOVANI	10649	IT03324680880	70611200075	2023	2.169		2.169	2.169			
CUFRAD	8311	IT02650890045	70611200075	2023	96.550		96.550	96.550			
CREST	55693	IT07449020150	70611200075	2023	18.839		18.839	18.839			
PARS	3658	IT01191980430	70611200075	2023	13.159		13.159	13.159			
CAST ASSISI	4669	IT01685580548	70611200075	2023	85.102		85.102	85.102			
SAN MAURIZIO	4772	IT01733150401	70611200075	2023	61.367		61.367	61.367			
CENTRO SOL.TA' FIRENZE	6076	IT02140490489	70611200075	2023	40.165		40.165	40.165			
CENTRO DON LOR. MILANI	8683	IT02373130547	70611200075	2023	8.339		8.339	8.339			
<b>B) TOTALE – EXTRAREGIONALE</b>					<b>1.086.683</b>		<b>1.086.683</b>	<b>1.086.683</b>			
<b>TOTALE (A+B)</b>					<b>3.857.709</b>		<b>3.857.709</b>	<b>3.857.709</b>			

La D.G.R. n° 1923 del 20 settembre 2022 ha aggiornato le tariffe regionali per l'Assistenza Sociosanitaria, prevedendo per le strutture terapeutico-riabilitative residenziali una tariffa giornaliera pari a Euro 77,49. La D.G.R. n°809/2023 ha fatto divieto ai direttori dei D.D.P. di inviare pazienti in C.T. extraregionali, cui ha fatto seguito una nota del 07/07/2023 che ha specificato di poter derogare solo per i pazienti affetti da doppia diagnosi, in quanto nella Regione Puglia non sono ancora presenti strutture accreditate per pazienti tossicodipendenti in comorbidità psichiatrica.

Nonostante l'aumento delle rette, e la mancata contrattualizzazione per singolo erogatore del tetto di spesa, l'Azienda è riuscita a contenere, nei limiti del tetto previsto dalla Regione Puglia con la DGR n°809/23, in cui viene definito il Fondo Unico Regionale invalicabile di remunerazione dipendenze patologiche valevole per l'anno 2023 che per la ASL LE è pari a Euro 3.873.296, la spesa 2023 per una progressiva riduzione degli invii in C.T. extaregionali e per una maggiore attenzione alla appropriatezza degli inserimenti.

Informazione	Caso presente in azienda?		Se sì, illustrare
	NO	SI	
<b>AS01.</b> Sono state rilevate significative variazioni rispetto all'esercizio precedente?	X		

#### AS02 – Costi per prestazioni sanitarie da privato

<b>AS02 – SI</b>	Le Case di Cura private che svolgono attività di ricovero fatturano tutte le prestazioni erogate incluse quelle oltre il budget assegnato. Attraverso il confronto tra il fatturato e il tetto assegnato e contrattualizzato, si è provveduto a rettificare in Bilancio il conto "Servizi sanitari per assistenza ospedaliera da Case di cura private", mediante l'iscrizione di note credito da ricevere.
------------------	--

#### AS03 – Consulenze, Collaborazioni, Interinale e altre prestazioni di lavoro sanitarie e sociosanitarie

<b>AS03 – SI</b>  X	Nell'esercizio sono stati rilevati costi per consulenze, collaborazioni, interinale e altre prestazioni di lavoro sanitarie e sociosanitarie. La tipologia dei costi e i relativi importi sono indicati nella tabella 60.
---------------------------	---

Le prestazioni non sanitarie sono analizzate nella tabella seguente:

CODICE MOD. CE	DETTAGLIO ACQUISTI DI SERVIZI NON SANITARI	Valore CE al 31/12/2023	Valore CE al 31/12/2022	Variazioni importo	Variazioni %
<b>BA1570</b>	<b>Servizi non sanitari</b>	<b>118.332.018</b>	<b>123.516.925</b>	<b>-5.184.906</b>	<b>-4%</b>
<b>BA1580</b>	Lavanderia	6.419.089	6.493.527	-74.438	-1%
<b>BA1590</b>	Pulizia	22.320.225	26.757.144	-4.436.919	-17%
<b>BA1601</b>	Mensa Dipendenti	126.317	38.480	87.837	228%
<b>BA1602</b>	Mensa Degenti	10.263.825	9.394.871	868.954	9%
<b>BA1610</b>	Riscaldamento	4.513.916	4.897.575	-383.659	-8%
<b>BA1620</b>	Servizi di assistenza informatica	11.660.735	11.035.416	625.319	6%
<b>BA1630</b>	Servizi trasporti (non sanitari)	11.599	20.135	-8.536	-42%
<b>BA1640</b>	Smaltimento rifiuti	2.083.183	2.226.354	-143.171	-6%
<b>BA1650</b>	Utenze telefoniche	1.611.785	1.897.073	-285.288	-15%
<b>BA1660</b>	Utenze elettricità	21.037.366	23.533.515	-2.496.149	-11%
<b>BA1670</b>	Altre utenze	3.054.939	3.249.134	-194.194	-6%
<b>BA1690</b>	Premi di assicurazione - R.C. Professionale	11.506.051	11.171.133	334.918	3%
<b>BA1700</b>	Premi di assicurazione - Altri premi assicurativi	557.154	538.703	18.451	3%
<b>BA1720</b>	Altri servizi non sanitari da pubblico (Az. San. Pubbl. Regione)	-	-	-	0%
<b>BA1730</b>	Altri servizi non sanitari da altri soggetti pubblici	-	-	-	-

CODICE MOD. CE	DETTAGLIO ACQUISTI DI SERVIZI NON SANITARI	Valore CE al 31/12/2023	Valore CE al 31/12/2022	Variazioni importo	Variazioni %
BA1740	Altri servizi non sanitari da privato	23.165.833	22.263.864	901.968	4%
BA1750	<b>Consulenze, Collaborazioni, Interinale e altre prestazioni di lavoro non sanitarie</b>	<b>1.281.936</b>	<b>1.169.212</b>	<b>112.723</b>	<b>10%</b>
BA1760	Consulenze non sanitarie da Az. sanit. pubbl. della Regione	1.391	-	1.391	100%
BA1770	Consulenze non sanitarie da Terzi - Altri soggetti pubblici	-	-	-	-
BA1780	<b>Consulenze, Collaborazioni, Interinale ... non sanitarie da privato</b>	<b>1.280.544</b>	<b>1.169.212</b>	<b>111.332</b>	<b>10%</b>
BA1790	Consulenze non sanitarie da privato	344.700	313.289	31.410	10%
BA1800	Collaborazioni coordinate e continuative non sanitarie da privato	433.463	428.757	4.706	1%
BA1810	Indennità a personale universitario - area non sanitaria	-	-	-	-
BA1820	Lavoro interinale - area non sanitaria	-	-	-	-
BA1830	Altre collaborazioni e prestazioni di lavoro - area non sanitaria	502.382	427.166	75.216	18%
BA1831	Altre Consulenze non sanitarie da privato - in attuazione dell'art.79, comma 1 sexies lettera c), del D.L. 112/2008, convertito con legge 133/2008 e della legge 23 dicembre 2009 n. 191	-	-	-	0%
BA1840	Rimborso oneri stipendiali del personale non sanitario in comando	-	-	-	-
BA1850	Rimborso oneri stipendiali personale non sanitario in comando da Az. sanit. pubbl. della Regione	-	-	-	0%
BA1860	Rimborso oneri stipendiali personale non sanitario in comando da Regione, soggetti pubblici e da Università	-	-	-	-
BA1870	Rimborso oneri stipendiali personale non sanitario in comando da aziende di altre Regioni (extrareg.)	-	-	-	0%
BA1880	<b>Formazione (esternalizzata e non)</b>	<b>224.222</b>	<b>387.367</b>	<b>-163.144</b>	<b>-42%</b>
BA1890	Formazione (esternalizzata e non) da pubblico	148.974	319.802	-170.828	-53%
BA1900	Formazione (esternalizzata e non) da privato	75.248	67.564	7.684	11%
BA1910	Manutenzione e riparazione (ordinaria esternalizzata)	-	40.375.561	-	0%
				40.375.561	
BA1560	<b>Acquisto di servizi non sanitari</b>	<b>119.838.176</b>	<b>125.073.503</b>	<b>-5.235.327</b>	<b>-4%</b>

#### AS04 – Consulenze, Collaborazioni, Interinale e altre prestazioni di lavoro non sanitarie

AS04 – SI	Nell'esercizio sono stati rilevati costi per consulenze, collaborazioni, interinale e altre prestazioni di lavoro non sanitarie.
-----------	--

#### AS05 –Manutenzioni e riparazioni

L'importo totale pari a Euro 51.329 mila comprende i costi di manutenzione e riparazione che non rivestono carattere incrementativo del valore e/o della funzionalità dei beni e, pertanto, sono addebitati al conto economico dell'esercizio in cui sono sostenuti. Le spese di manutenzione e riparazione aventi natura incrementativa sono, invece, imputate all'attivo patrimoniale e, successivamente, ammortizzate. Rispetto al dato dell'esercizio precedente (pari a Euro 40.376 mila) si rileva un aumento in valore assoluto di Euro 10.954 mila determinato soprattutto dalla circostanza che le strutture dell'ASL LE sono caratterizzate da una relativa numerosità abbinata ad alta vetustà. E' stato necessario, pertanto, predisporre un programma di manutenzione continua che consentisse la regolarità e funzionalità di tutti i servizi. Dall'analisi della gravosa situazione da gestire, si è provveduto a realizzare i suddetti programmi manutentivi grazie all'adesione alla convenzione CONSIP MIES 2 (Multiservizio tecnologico integrato per la Sanità edizione 2). I costi sostenuti nell'anno 2023 sono influenzati da fattori eterogenei e non facilmente prevedibili. Infatti, la suindicata convenzione CONSIP MIES 2 prevede nei canoni la fornitura del vettore calore (metano, gasolio) i cui costi sono notevolmente aumentati. Inoltre, l'inflazione è in crescita rispetto alle previsioni tendenziali dello scorso anno e i consumi sono influenzati dall'andamento climatico con scenari sempre più imprevedibili. Anche il costo delle materie prime e dei prezzi dell'edilizia, impianti e tecnologie, è fortemente influenzato dal mercato mondiale e nazionale con un rialzo eccezionale dei prezzi.



**Tab. 63 – Dettaglio manutenzioni e riparazioni**

CODICE MOD. CE	DETTAGLIO MANUTENZIONI E RIPARAZIONI	Valore CE al 31/12/2023	Valore CE al 31/12/2022	Variazioni importo	Variazioni %
BA1920	Manutenzione e riparazione ai fabbricati e loro pertinenze	6.377.924	3.811.587	2.566.337	67%
BA1930	Manutenzione e riparazione agli impianti e macchinari	31.055.697	23.822.859	7.232.838	30%
BA1940	Manutenzione e riparazione alle attrezzature sanitarie e scientifiche	13.470.399	12.560.293	910.106	7%
BA1950	Manutenzione e riparazione mobili e arredi	33.605	11.254	22.351	199%
BA1960	Manutenzione e riparazione agli automezzi	378.335	166.338	211.997	127%
BA1970	Altre manutenzioni e riparazioni	13.143	3.230	9.913	307%
BA1980	Manutenzioni e riparazioni da Aziende sanitarie pubbliche della Regione	-	-	-	0%
BA1910	<b>TOTALE</b>	<b>51.329.103</b>	<b>40.375.561</b>	<b>10.953.542</b>	<b>27%</b>

Nella tabella suindicata sono compresi anche i costi relativi ai servizi di supporto alle attività istituzionali dell'ASL erogati con carattere di esclusività dalla Partecipata Sanitaservice e il cui dettaglio è sotto riportato. Si precisa che i costi relativi a “Convenzioni per trasporti sanitari 118” e “Trasporti sanitari da privato” sono allocati nel codice ministeriale BA1130.

Con riferimento ai costi riferibili alla Sanitaservice ASL LE, società in house di Pulizia, Servizi di logistica, portierato ed Ausiliariato oltre a manutenzione, si rileva la somma riconosciuta alla predetta società nel 2023 sulla base del nuovo contratto dei servizi stipulato nel 2022, che prevede un progressivo incremento degli standard qualitativi della controllata.

Nella tabella seguente sono riportati i costi per i due anni in comparazione 2023 e 2022:

DETTAGLIO COSTI SANITASERVICE	Valore CE al 31/12/2023	Valore CE al 31/12/2022	Variazioni importo	Variazioni %
In house – Pulizia	22.320.165	26.757.127	(4.436.962)	-17%
Assistenza hardware e software	1.039.162	936.374	102.788	11%
Attività di data entry	6.944.901	7.088.586	(143.685)	-2%
Servizio di portierato e ausiliariato	8.100.301	8.234.841	(134.541)	-2%
Manutenzione del verde	732.605	813.735	(81.131)	-10%
Convenzione per trasporti sanitari 118	6.350.493	2.072.929	4.277.564	206%
Trasporti sanitari da privato	5.364.122	4.760.957	603.164	13%
<b>TOTALE COSTI SANITASERVICE</b>	<b>50.851.747</b>	<b>50.664.549</b>	<b>187.198</b>	<b>0%</b>

I costi della Sanitaservice registrati nell'esercizio 2023 pari ad Euro 50.852 mila sono nel complesso aumentati di Euro 187 mila, in quanto vi è stata una variazione in decremento dei costi di pulizia in house pari ad Euro 4.437 mila, per effetto delle minori procedure di pulizia igienico-sanitaria che l'Azienda ha dovuto affrontare nel periodo successivo alla pandemia da COVID-19 e per effetto della rivisitazione del periodo di turnover del personale SANITASERVICE e vi è stato un notevole incremento di costi per trasporti sanitari 118 per Euro 4.278 mila e trasporti da privato per Euro 603 mila, in quanto il servizio di trasporto è entrato totalmente a regime nel 2023. Nella prima metà dell'esercizio 2022 infatti, il servizio di trasporto veniva svolto da un'associazione di volontariato, che svolgeva il trasporto con prezzi molto più ridotti.

Come riportato nel paragrafo relativo alle “Immobilizzazioni finanziarie” con delibera del C.S. n. 511 del 19.12.2022, si è proceduto ad una revisione dei costi dei servizi della partecipata, in seguito appunto a dei servizi internalizzati.

***Godimento beni di terzi***

Tale voce pari a Euro 9.264 mila nel 2023, rispetto ad Euro 9.448 mila registrati nell'esercizio 2022 riguarda principalmente costi relativi a: fitti passivi pari a Euro 378 mila e canoni di noleggi attrezzature pari a Euro 8.890 mila (di cui Euro 7.492 mila attrezzature area sanitaria e Euro 1.398 mila attrezzature area non sanitaria).

Il bilancio al 31 dicembre 2023 non presenta canoni di leasing, per tale ragione la tabella n. 65 di cui allo Schema di Nota Integrativa D. Lgs. n. 118/2011 (Suppl. Ord. N. 30 G.U. del 15.04.2013) non viene riportata.

## 25. Costi del personale

Il dettaglio dei costi per ruolo è il seguente:

**Tab. 66 – Costi del personale – ruolo sanitario**

CODICE MOD. CE	COSTI DEL PERSONALE	Valore CE al 31/12/2023	Valore CE al 31/12/2022	Variazioni importo	Variazioni %
<b>BA2090</b>	<b>PERSONALE DEL RUOLO SANITARIO</b>	<b>357.937.771</b>	<b>356.101.351</b>	<b>1.836.419</b>	<b>0,52%</b>
<b>BA2100</b>	<b>Costo del personale dirigente ruolo sanitario</b>	<b>163.108.868</b>	<b>162.812.840</b>	<b>296.029</b>	<b>0,18%</b>
<b>BA2110</b>	<b>Costo del personale dirigente medico</b>	<b>144.088.237</b>	<b>144.989.058</b>	<b>-900.821</b>	<b>-0,62%</b>
<b>BA2120</b>	<b>Costo del personale dirigente medico – tempo indeterminato</b>	<b>139.608.835</b>	<b>139.057.879</b>	<b>550.957</b>	<b>0,40%</b>
	Voci di costo a carattere stipendiale	78.346.583	77.527.963	818.620	1,06%
	Retribuzione di posizione	23.928.605	23.680.108	248.498	1,05%
	Indennità di risultato	1.238.094	1.225.236	12.858	1,05%
	Altro trattamento accessorio	5.907.985	6.631.696	-723.711	-10,91%
	Oneri sociali su retribuzione	30.185.333	29.952.907	232.426	0,78%
	Altri oneri per il personale	2.235	39.969	-37.733	-94,41%
<b>BA2130</b>	<b>Costo del personale dirigente medico – tempo determinato</b>	<b>4.479.402</b>	<b>5.931.180</b>	<b>-1.451.777</b>	<b>-24,48%</b>
	Voci di costo a carattere stipendiale	2.489.841	3.322.824	-832.983	-25,07%
	Retribuzione di posizione	766.424	1.014.922	-248.498	-24,48%
	Indennità di risultato	39.656	52.513	-12.858	-24,48%
	Altro trattamento accessorio	217.294	261.647	-44.352	-16,95%
	Oneri sociali su retribuzione	966.187	1.274.597	-308.409	-24,20%
	Altri oneri per il personale	-	4.677	-4.677	-100,00%
<b>BA2140</b>	<b>Costo del personale dirigente medico – altro</b>	<b>-</b>	<b>-</b>	<b>-</b>	<b>0,00%</b>
<b>BA2150</b>	<b>Costo del personale dirigente non medico</b>	<b>19.020.631</b>	<b>17.823.781</b>	<b>1.196.850</b>	<b>6,71%</b>
<b>BA2160</b>	<b>Costo del personale dirigente non medico – tempo indeterminato</b>	<b>18.221.618</b>	<b>16.163.562</b>	<b>2.058.056</b>	<b>12,73%</b>
	Voci di costo a carattere stipendiale	12.221.832	10.640.637	1.581.195	14,86%
	Retribuzione di posizione	1.276.497	1.213.979	62.518	5,15%
	Indennità di risultato	399.563	379.994	19.569	5,15%
	Altro trattamento accessorio	383.244	442.610	-59.366	-13,41%
	Oneri sociali su retribuzione	3.932.017	3.483.861	448.156	12,86%
	Altri oneri per il personale	8.465	2.480	5.985	241,31%
<b>BA2170</b>	<b>Costo del personale dirigente non medici – tempo determinato</b>	<b>799.013</b>	<b>1.660.219</b>	<b>-861.207</b>	<b>-51,87%</b>
	Voci di costo a carattere stipendiale	592.877	1.104.270	-511.393	-46,31%
	Retribuzione di posizione	63.467	125.985	-62.518	-49,62%
	Indennità di risultato	19.866	39.435	-19.569	-49,62%
	Altro trattamento accessorio	64.273	32.525	31.748	97,61%
	Oneri sociali su retribuzione	58.529	358.003	-299.474	-83,65%
	Altri oneri per il personale	-	-	-	0,00%
<b>BA2180</b>	<b>Costo del personale dirigente non medico – altro</b>	<b>-</b>	<b>-</b>	<b>-</b>	<b>0,00%</b>
<b>BA2190</b>	<b>Costo del personale comparto ruolo sanitario</b>	<b>194.828.902</b>	<b>193.288.512</b>	<b>1.540.390</b>	<b>0,80%</b>
<b>BA2200</b>	<b>Costo del personale comparto ruolo sanitario – tempo indeterminato</b>	<b>178.606.055</b>	<b>161.428.512</b>	<b>17.177.543</b>	<b>10,64%</b>
	Voci di costo a carattere stipendiale	110.121.770	99.472.049	10.649.721	10,71%
	Retribuzione di posizione	17.557.662	12.640.307	4.917.354	38,90%
	Indennità di risultato	11.964.645	14.236.356	-2.271.711	-15,96%
	Altro trattamento accessorio	439.104	261.816	177.288	67,71%
	Oneri sociali su retribuzione	38.512.152	34.809.040	3.703.112	10,64%
	Altri oneri per il personale	10.723	8.944	1.779	19,89%
<b>BA2210</b>	<b>Costo del personale comparto ruolo sanitario – tempo determinato</b>	<b>16.222.847</b>	<b>31.859.999</b>	<b>-15.637.152</b>	<b>-49,08%</b>
	Voci di costo a carattere stipendiale	10.030.374	19.672.838	-9.642.465	-49,01%
	Retribuzione di posizione	1.598.899	2.499.906	-901.007	-36,04%
	Indennità di risultato	1.089.567	2.815.560	-1.725.993	-61,30%
	Altro trattamento accessorio	4.962	-	4.962	100,00%
	Oneri sociali su retribuzione	3.499.045	6.871.695	-3.372.650	-49,08%
	Altri oneri per il personale	-	-	-	0,00%

CODICE MOD. CE	COSTI DEL PERSONALE	Valore CE al 31/12/2023	Valore CE al 31/12/2022	Variazioni importo	Variazioni %
BA2220	Costo del personale comparto ruolo sanitario – altro	-	-	-	0,00%

**Tab. 67 – Costi del personale – ruolo professionale**

CODICE MOD. CE	COSTI DEL PERSONALE	Valore CE al 31/12/2023	Valore CE al 31/12/2022	Variazioni importo	Variazioni %
BA2230	<b>PERSONALE DEL RUOLO PROFESSIONALE</b>	<b>998.212</b>	<b>938.362</b>	<b>59.849</b>	<b>6,38%</b>
BA2240	Costo del personale dirigente ruolo professionale	741.455	685.741	55.713	8,12%
BA2250	Costo del personale dirigente ruolo professionale – tempo indeterminato	699.552	642.117	57.435	8,94%
	Voci di costo a carattere stipendiale	283.401	257.835	25.566	9,92%
	Retribuzione di posizione	227.001	214.414	12.586	5,87%
	Indennità di risultato	31.765	30.402	1.363	4,48%
	Altro trattamento accessorio	5.678	970	4.708	485,34%
	Oneri sociali su retribuzione	151.707	138.496	13.212	9,54%
	Altri oneri per il personale	-	-	-	0,00%
BA2260	Costo del personale dirigente ruolo professionale – tempo determinato	41.903	43.625	-1.722	-3,95%
	Voci di costo a carattere stipendiale	15.477	17.551	-2.074	-11,82%
	Retribuzione di posizione	16.424	14.595	1.829	12,53%
	Indennità di risultato	1.735	2.069	-335	-16,18%
	Altro trattamento accessorio	53	-	53	100,00%
	Oneri sociali su retribuzione	8.214	9.409	-1.195	-12,70%
	Altri oneri per il personale	-	-	-	0,00%
BA2270	Costo del personale dirigente ruolo professionale – altro	-	-	-	0,00%
BA2280	Costo del personale comparto ruolo professionale	256.757	252.621	4.136	1,64%
BA2290	Costo del personale comparto ruolo professionale – tempo indeterminato	221.539	171.185	50.354	29,42%
	Voci di costo a carattere stipendiale	136.685	105.702	30.983	29,31%
	Retribuzione di posizione	21.789	13.432	8.357	62,21%
	Indennità di risultato	14.848	15.128	-280	-1,85%
	Altro trattamento accessorio	-	-	-	0,00%
	Oneri sociali su retribuzione	48.217	36.922	11.295	30,59%
	Altri oneri per il personale	-	-	-	0,00%
BA2300	Costo del personale comparto ruolo professionale – tempo determinato	35.218	81.436	-46.218	-56,75%
	Voci di costo a carattere stipendiale	21.783	50.285	-28.502	-56,68%
	Retribuzione di posizione	3.472	6.390	-2.918	-45,66%
	Indennità di risultato	2.366	7.197	-4.830	-67,12%
	Altro trattamento accessorio	-	-	-	0,00%
	Oneri sociali su retribuzione	7.596	17.565	-9.969	-56,75%
	Altri oneri per il personale	-	-	-	0,00%
BA2310	Costo del personale comparto ruolo professionale – altro	-	-	-	0,00%

**Tab. 68 – Costi del personale – ruolo tecnico**

CODICE MOD. CE	COSTI DEL PERSONALE	Valore CE al 31/12/2023	Valore CE al 31/12/2022	Variazioni importo	Variazioni %
BA2320	<b>PERSONALE DEL RUOLO TECNICO</b>	<b>57.152.633</b>	<b>57.685.700</b>	<b>-533.068</b>	<b>-1%</b>
BA2330	Costo del personale dirigente ruolo tecnico	837.813	830.256	7.557	1%
BA2340	Costo del personale dirigente ruolo tecnico – tempo indeterminato	837.813	830.256	7.557	1%
	Voci di costo a carattere stipendiale	340.014	333.269	6.745	2%
	Retribuzione di posizione	276.929	277.146	-217	0%
	Indennità di risultato	38.110	39.297	-1.186	-3%
	Altro trattamento accessorio	2.056	1.470	586	40%
	Oneri sociali su retribuzione	180.705	179.075	1.630	1%

	Altri oneri per il personale	-	-	-	-
<b>BA2350</b>	Costo del personale dirigente ruolo tecnico – tempo determinato	-	-	-	-
	Voci di costo a carattere stipendiale	-	-	-	-
	Retribuzione di posizione	-	-	-	-
	Indennita' di risultato	-	-	-	-
	Altro trattamento accessorio	-	-	-	-
	Oneri sociali su retribuzione	-	-	-	-
	Altri oneri per il personale	-	-	-	-
<b>BA2360</b>	Costo del personale dirigente ruolo tecnico – altro	-	-	-	-
<b>BA2370</b>	<b>Costo del personale comparto ruolo tecnico</b>	<b>56.314.819</b>	<b>56.855.444</b>	<b>-540.625</b>	<b>-1%</b>
<b>BA2380</b>	<b>Costo del personale comparto ruolo tecnico – tempo indeterminato</b>	<b>54.767.720</b>	<b>52.899.577</b>	<b>1.868.144</b>	<b>4%</b>
	Voci di costo a carattere stipendiale	33.790.709	32.615.579	<b>1.175.130</b>	<b>4%</b>
	Retribuzione di posizione	5.387.000	4.144.591	<b>1.242.409</b>	<b>30%</b>
	Indennita' di risultato	3.664.176	4.667.914	<b>-1.003.739</b>	<b>-22%</b>
	Altro trattamento accessorio	85.358	61.780	<b>23.579</b>	<b>38%</b>
	Oneri sociali su retribuzione	11.837.235	11.405.552	<b>431.683</b>	<b>4%</b>
	Altri oneri per il personale	3.242	4.161	<b>-919</b>	<b>-22%</b>
<b>BA2390</b>	<b>Costo del personale comparto ruolo tecnico – tempo determinato</b>	<b>1.530.492</b>	<b>3.955.867</b>	<b>-2.425.375</b>	<b>-61%</b>
	Voci di costo a carattere stipendiale	932.584	2.439.689	<b>-1.507.105</b>	<b>-62%</b>
	Retribuzione di posizione	148.753	310.021	<b>-161.268</b>	<b>-52%</b>
	Indennita' di risultato	108.156	349.166	<b>-241.011</b>	<b>-69%</b>
	Altro trattamento accessorio	3.724	3.764	<b>-41</b>	<b>-1%</b>
	Oneri sociali su retribuzione	337.275	853.226	<b>-515.951</b>	<b>-60%</b>
	Altri oneri per il personale				
<b>BA2400</b>	<b>Costo del personale comparto ruolo tecnico – altro</b>	<b>16.607</b>	<b>-</b>	<b>16.607</b>	<b>100%</b>

**Tab. 69 – Costi del personale – ruolo amministrativo**

CODICE MOD. CE	COSTI DEL PERSONALE	Valore CE al 31/12/2023	Valore CE al 31/12/2022	Variazioni importo	Variazioni %
<b>BA2410</b>	<b>PERSONALE DEL RUOLO AMMINISTRATIVO</b>	<b>24.936.225</b>	<b>22.657.523</b>	<b>2.278.702</b>	<b>10,06%</b>
<b>BA2420</b>	<b>Costo del personale dirigente ruolo amministrativo</b>	<b>1.974.915</b>	<b>2.020.622</b>	<b>-45.706</b>	<b>-2,26%</b>
<b>BA2430</b>	<b>Costo del personale dirigente ruolo amministrativo – tempo indeterminato</b>	<b>1.974.915</b>	<b>1.871.867</b>	<b>103.049</b>	<b>5,51%</b>
	Voci di costo a carattere stipendiale	802.589	743.281	<b>59.308</b>	<b>7,98%</b>
	Retribuzione di posizione	653.679	618.110	<b>35.569</b>	<b>5,75%</b>
	Indennita' di risultato	89.958	87.642	<b>2.316</b>	<b>2,64%</b>
	Altro trattamento accessorio	2.728	19.098	<b>-16.370</b>	<b>-85,72%</b>
	Oneri sociali su retribuzione	425.962	398.484	<b>27.478</b>	<b>6,90%</b>
	Altri oneri per il personale		5.252	<b>-5.252</b>	<b>-100,00%</b>
<b>BA2440</b>	<b>Costo del personale dirigente ruolo amministrativo – tempo determinato</b>		148.755	<b>-148.755</b>	<b>-100,00%</b>
	Voci di costo a carattere stipendiale		59.846	<b>-59.846</b>	<b>-100,00%</b>
	Retribuzione di posizione		49.768	<b>-49.768</b>	<b>-100,00%</b>
	Indennita' di risultato		7.057	<b>-7.057</b>	<b>-100,00%</b>
	Altro trattamento accessorio				
	Oneri sociali su retribuzione		32.084	<b>-32.084</b>	<b>-100,00%</b>
	Altri oneri per il personale				
<b>BA2450</b>	<b>Costo del personale dirigente ruolo amministrativo – altro</b>				
<b>BA2460</b>	<b>Costo del personale comparto ruolo amministrativo</b>	<b>22.961.310</b>	<b>20.636.902</b>	<b>2.324.408</b>	<b>11,26%</b>
<b>BA2470</b>	<b>Costo del personale comparto ruolo amministrativo – tempo indeterminato</b>	<b>22.076.839</b>	<b>19.729.382</b>	<b>2.347.457</b>	<b>11,90%</b>
	Voci di costo a carattere stipendiale	13.588.949	12.107.374	<b>1.481.576</b>	<b>12,24%</b>
	Retribuzione di posizione	2.166.314	1.538.532	<b>627.782</b>	<b>40,80%</b>
	Indennita' di risultato	1.476.232	1.732.797	<b>-256.565</b>	<b>-14,81%</b>
	Altro trattamento accessorio	78.278	95.322	<b>-17.045</b>	<b>-17,88%</b>
	Oneri sociali su retribuzione	4.766.025	4.248.777	<b>517.248</b>	<b>12,17%</b>
	Altri oneri per il personale	1.041	6.579	<b>-5.539</b>	<b>-84,18%</b>
<b>BA2480</b>	<b>Costo del personale comparto ruolo amministrativo – tempo determinato</b>	<b>884.403</b>	<b>907.520</b>	<b>-23.117</b>	<b>-2,55%</b>
	Voci di costo a carattere stipendiale	547.028	560.372	<b>-13.344</b>	<b>-2,38%</b>

CODICE MOD. CE	COSTI DEL PERSONALE	Valore CE al 31/12/2023	Valore CE al 31/12/2022	Variazioni importo	Variazioni %
	Retribuzione di posizione	87.200	71.209	15.991	22,46%
	Indennita' di risultato	59.422	80.200	-20.778	-25,91%
	Altro trattamento accessorio				
	Oneri sociali su retribuzione	190.754	195.740	-4.986	-2,55%
	Altri oneri per il personale				
BA2490	Costo del personale comparto ruolo amministrativo – altro	68	-	68	-

Tale voce, al 31 dicembre 2023, comprende tutti i costi per le competenze fisse, tredicesima mensilità, fondi del personale (salario di posizione per la dirigenza, fasce retributive per il comparto, fondi per competenze accessorie) ed altre indennità, nonché i relativi oneri sociali a carico dell'Azienda maturati per competenza nell'esercizio, e riferite al personale sia a tempo indeterminato che a tempo determinato.

Dall'analisi del costo del personale (competenze fisse personale a tempo indeterminato e determinato, dirigente e non dirigente, comprensivi di oneri e Irap), è emerso che:

- i costi del personale ruolo sanitario (dirigenza e comparto) incrementati rispetto all'esercizio precedente di Euro 1.836 mila per effetto delle nuove assunzioni di personale, autorizzate con D.G.R. n. 1431/ 2023, avente ad oggetto – Piani assunzionali 2023-2024 e per effetto delle stabilizzazioni;
- i costi del personale ruolo professionale (dirigenza e comparto) incrementati rispetto all'esercizio precedente di Euro 60 mila, variazione in linea anche con gli avvenimenti del periodo che hanno comportato cessazioni fisiologiche dal servizio e stabilizzazioni dei ruoli;
- i costi del personale ruolo tecnico (dirigenza e comparto) decrementati rispetto all'esercizio precedente di Euro 533 mila e ruolo amministrativo incrementati rispetto all'esercizio precedente di Euro 2.278 mila, hanno risentito nel primo caso delle fisiologiche cessazioni per pensionamento dei rapporti di lavoro, e nel secondo caso, l'incremento è relativo all'assunzione dei collaboratori amministrativi professionali avvenute nel corso del 2023 in seguito al concorso unico regionale.

#### CP01 –Costi del personale

<b>CP01 – SI</b>	I costi del personale hanno registrato un incremento rispetto all'esercizio precedente di Euro 3.642 mila, per le motivazioni ivi menzionate in precedenza.
------------------	---

I fondi del trattamento accessorio del personale, rappresentati nella tabella seguente, costituiscono la dotazione delle voci di costi del personale oggetto della contrattazione collettiva, suddivisa per specifici comparti e sono stati determinati in linea con quanto previsto dall'art. 23 del Decreto Legislativo n. 75 del 25 maggio 2017.

Nell'anno 2023, in applicazione del nuovo CCNL area comparto del 02/11/2022, le risorse riconducibili alle voci “Retribuzione di posizione” e “Indennità di risultato” sono state opportunamente adeguate ai seguenti fondi:

- art. 102 (Fondo incarichi, progressioni economiche e indennità professionali)
- art. 103 (Fondo premialità e condizioni di lavoro)

**Tab. 70 – Consistenza e movimentazione dei fondi del personale**

FONDI	(1) IMPORTO FONDO 2021	(2) IMPORTO FONDO 2022	(3) PERSONALE PRESENTE AL 01/01/2023	(4) PERSONALE ASSUNTO NELL'ANNO 2023	(5) PERSONALE CESSATO NELL'ANNO 2023	(6)=(3)+(4)-(5) PERSONALE PRESENTE AL 31/12/2023	(7) IMPORTO FONDO AL 31/12/2023	(8)=(7)-(1) VARIAZIONE FONDO ANNO 2023 VS FONDO ANNO 2021	(9)=(7)-(2) VARIAZIONE FONDO ANNO 2023 VS FONDO INIZIALE ANNO 2022
<b>AREA SANITA' - MEDICI VETERINARI SANITARI e PROFESSIONI SANITARIE</b>	<b>6.973.854</b>	<b>14.489.394</b>					<b>16.360.072</b>	<b>9.386.218</b>	<b>1.870.678</b>
Fondo per la retribuzione degli incarichi (ex art. 94 CCNL 2016-2018)	4.968.590	9.610.117	1.376	61	78	1.359	14.298.139	9.329.549	4.688.022
Fondo per la retribuzione di risultato (ex art. 95 CCNL 2016-2018)	225.736	1.552.631					1.487.818	1.262.082	(64.813)
Fondo per la retribuzione delle condizioni di lavoro (ex art. 96 CCNL 2016-2018)	1.779.528	3.326.646					574.115	(1.205.414)	(2.752.531)
<b>AREA FUNZIONI LOCALI - DIRIGENTI PTA</b>	<b>867.332</b>	<b>1.637.947</b>					<b>1.480.781</b>	<b>613.450</b>	<b>710.166</b>
Fondo per la retribuzione di posizione (ex art. 90 CCNL 2016-2018) + Fondo per la retribuzione di risultato e altri	867.332	1.637.947	261	34	68	227	1.480.781	613.450	(157.166)
<b>PERSONALE NON DIRIGENTE</b>	<b>9.925.627</b>	<b>24.672.058</b>					<b>26.708.847</b>	<b>16.783.219</b>	<b>2.036.789</b>
Fondo condizioni di lavoro e incarichi (ex art. 80 CCNL 2016-2018)	1.444.304	5.706.514	6.736	411	478	6.669	1.320.141	(124.163)	(4.386.373)
Fondo premialità e fasce (ex art. 81 CCNL 2016-2018)	8.481.324	18.965.544					11.558.403	3.077.080	(7.407.141)
Fondo incarichi, progressioni economiche e indennità professionali (ex art. 102 CCNL 2019-2021)	-	-					6.129.487	6.129.487	6.129.487
Fondo premialità e condizioni di lavoro (ex art. 103 CCNL 2019-2021)	-	-					7.700.816	7.700.816	7.700.816
<b>TOTALE</b>	<b>17.766.813</b>	<b>40.799.399</b>	<b>8.373</b>	<b>506</b>	<b>624</b>	<b>8.255</b>	<b>44.549.700</b>	<b>26.782.887</b>	<b>4.617.632</b>

## 26. Oneri diversi di gestione

Tale voce, pari a Euro 3.934 mila (Euro 5.162 mila nel 2022), comprende principalmente le imposte e tasse dell'esercizio, le indennità, i rimborsi spese e gli oneri sociali previsti per gli Organi dell'Azienda e gli altri componenti la Direzione Strategica (Direttore Generale, Direttore Amministrativo, Direttore Sanitario e Collegio Sindacale). Con riferimento ai compensi corrisposti alla Direzione strategica, va ricordato che, a partire dall'anno 2018, è stata data esecuzione alla DGR n. 2304 del 28.12.2017 che ha rideterminato i compensi per i Direttori Generali delle Aziende Sanitarie. Conseguentemente sono stati adeguati i compensi anche per il Direttore Amministrativo e Sanitario, per il Collegio Sindacale e per l'O.I.V..

Di seguito si riporta il dettaglio degli Oneri diversi di gestione:

**Tab. 71 – Dettaglio oneri diversi di gestione**

CODICE MOD. CE	DETTAGLIO ONERI DIVERSI DI GESTIONE	Valore CE al 31/12/23	Valore CE al 31/12/22	Variazioni importo	Variazioni %
BA2510	Imposte e tasse (escluso IRAP e IRES)	1.998.040	2.170.290	-172.249	-8%
BA2520	Perdite su crediti	-	-	-	0%
BA2540	Indennità, rimborso spese e oneri sociali per gli Organi Direttivi e Collegio Sindacale	1.470.064	2.440.405	-970.341	-40%
BA2550	Altri oneri diversi di gestione	466.144	488.383	-22.239	-5%
BA2551	Altri oneri diversi di gestione da Azienda Sanitarie Pubbliche della Regione	-	63.007	-63.007	-100%
BA2500	<b>TOTALE</b>	<b>3.934.248</b>	<b>5.162.086</b>	<b>-1.227.838</b>	<b>-24%</b>

**Altre informazioni relative agli oneri diversi di gestione.**

Informazione	Caso presente in azienda?		Se sì, illustrare
	NO	SI	
<b>OG01.</b> Sono state rilevate significative variazioni rispetto all'esercizio precedente?	X		



## 27. Accantonamenti

Tale voce è così analizzata:

**Tab. 72 – Dettaglio accantonamenti**

CODICE MOD. CE	DETTAGLIO ACCANTONAMENTI	Valore CE al 31/12/23	Valore CE al 31/12/22	Variazioni importo	Variazioni %
<b>BA2700</b>	<b>Accantonamenti per rischi:</b>	<b>10.908.691</b>	<b>16.073.301</b>	<b>-5.164.609</b>	<b>-32%</b>
<b>BA2710</b>	Accantonamenti per cause civili ed oneri processuali	2.470.597	5.155.947	<b>-2.685.350</b>	<b>-75%</b>
<b>BA2720</b>	Accantonamenti per contenzioso personale dipendente	3.108.833	4.189.414	<b>-1.080.581</b>	<b>-26%</b>
<b>BA2730</b>	Accantonamenti per rischi connessi all'acquisto di prestazioni sanitarie da privato	-	1.959.840	<b>-1.959.840</b>	<b>-100%</b>
<b>BA2740</b>	Accantonamenti per copertura diretta dei rischi (autoassicurazione)	-	-	-	%
<b>BA2741</b>	Accantonamenti per franchigia assicurativa	4.462.877	4.768.100	<b>-305.223</b>	<b>100%</b>
<b>BA2750</b>	Altri accantonamenti per rischi	640.000	-	<b>640.000</b>	<b>100%</b>
<b>BA2751</b>	Accant. per interessi di mora	226.385	-	<b>226.385</b>	<b>100%</b>
<b>BA2760</b>	<b>Accantonamenti per premio di operosità (SUMAI)</b>	<b>2.301.588</b>	<b>570.000</b>	<b>1.731.588</b>	<b>304%</b>
<b>BA2770</b>	<b>Accantonamenti per quote inutilizzate di contributi vincolati:</b>	<b>4.406.231</b>	<b>400.000</b>	<b>4.006.231</b>	<b>1002%</b>
<b>BA2771</b>	Accantonamenti per quote inutilizzate contributi da Regione e Prov. Aut. per quota F.S. indistinto finalizzato	400.000	-	<b>400.000</b>	<b>100%</b>
<b>BA2780</b>	Accantonamenti per quote inutilizzate contributi da Regione e Prov. Aut. Per quota F.S. Vincolato	-	400.000	<b>-400.000</b>	<b>-100%</b>
<b>BA2790</b>	Accantonamenti per quote inutilizzate per contributi da soggetti pubblici (extra fondo) vincolati	80.716	-	<b>80.716</b>	<b>100%</b>
<b>BA2811</b>	Accantonamenti per quote inutilizzate contributi da soggetti privati per ricerca	3.925.515	-	<b>3.925.515</b>	<b>100%</b>
<b>BA2820</b>	<b>Altri accantonamenti:</b>	<b>12.329.730</b>	<b>13.149.318</b>	<b>-819.588</b>	<b>-6%</b>
<b>BA2840</b>	Acc. Rinnovi convenzioni MMG/PLS/MCA	4.655.161	4.448.308	<b>206.853</b>	<b>5%</b>
<b>BA2850</b>	Acc. Rinnovi convenzioni medici SUMAI	577.542	542.261	<b>35.281</b>	<b>7%</b>
<b>BA2860</b>	Acc. Rinnovi contratt.:dirigenza medica	4.622.290	4.952.454	<b>-330.164</b>	<b>-7%</b>
<b>BA2870</b>	Acc. Rinnovi contratt.:dirigenza non medica	619.385	663.627	<b>-44.242</b>	<b>-7%</b>
<b>BA2880</b>	Acc. Rinnovi contratt.:comparto	-	1.927.802	<b>-1.927.802</b>	<b>-100%</b>
<b>BA2890</b>	Altri accantonamenti	1.855.351	614.865	<b>1.240.486</b>	<b>&gt;100%</b>
<b>BA2690</b>	<b>TOTALE</b>	<b>29.946.241</b>	<b>30.192.618</b>	<b>-246.377</b>	<b>-1%</b>

Il dettaglio degli accantonamenti per rischi è riportato nel paragrafo 12 – *Fondi per rischi ed oneri*.

Informazione	Caso presente in azienda?		Se sì, illustrare
	NO	SI	
<b>AC01.</b> La voce “Altri accantonamenti” è stata movimentata? Se sì, a fronte di quali rischi?		<b>X</b>	<p>Tale voce, che accoglie prevalentemente gli accantonamenti per rinnovi contrattuali personale dipendente e convenzionato, subisce rispetto all'anno precedente un decremento considerevole della voce BA2880. L'Azienda relativamente agli accantonamenti per rinnovi contrattuali ha iscritto in bilancio i valori comunicati dalla Regione.</p> <p>All'interno della voce “Altri accantonamenti” (BA2890), pari ad Euro 1.936.067, sono stati</p>

			contabilizzati i seguenti importi: Euro 3.363, per l'accantonamento (pari ad ½ del 10% delle entrate sui diritti per i rinnovi patenti) sulle altre spese di funzionamento della commissione patenti, Euro 400.000 per contributo PMA, Euro 9.641 ABA, Euro 1.990 farmaco Baqsimi, Euro 692.313 Alpi, Euro 516.402 ed Euro 231.643 per accantonamento D.lgs n. 32/2021.
--	--	--	---

## 28. Proventi e oneri finanziari

### OF01 – Proventi e oneri finanziari

Informazione	Caso presente in azienda?		Se sì, illustrare
	NO	SI	
<b>OF01.</b> Sono state rilevate significative variazioni rispetto all'esercizio precedente?	X		
<b>OF02.</b> Nell'esercizio sono stati sostenuti oneri finanziari? Se sì, da quale operazione derivano?		X	Si, nell'esercizio sono stati sostenuti oneri finanziari, come descritto nel paragrafo di seguito, in relazione principalmente a interessi passivi maturati sull'anticipazione di cassa ricevuta dall'Istituto Tesoriere nel 2023 e interessi moratori fatturati dai fornitori

Al 31.12.2023 i proventi ed oneri finanziari presentano un saldo negativo pari ad Euro 517 mila, dovuto essenzialmente agli interessi passivi per Euro 494 mila, maturati e corrisposti all'Istituto Tesoriere per l'anticipazione ordinaria di cassa ai sensi dell'art.5, comma 4, della L.R. 30 dicembre 1994, n.38, come da Deliberazione del Commissario Straordinario n. 0000133 del 03.02.2023.

La residua parte degli oneri finanziari, pari ad Euro 23 mila, si riferisce agli interessi moratori fatturati dai fornitori (non accantonati nel fondo, in quanto non prevedibili), in decremento rispetto all'esercizio 2022 per Euro 63 mila. Tali interessi, sono nella quasi totalità dei casi oggetto di tentativi di bonario componimento, alla data di redazione del presente bilancio, al fine del loro abbattimento.

## 29. Rettifiche di valore di attività finanziarie

### RF01 –Rettifiche di valore di attività finanziarie

Informazione	Caso presente in azienda?		Se sì, illustrare
	NO	SI	
<b>RF01.</b> Nell'esercizio sono state rilevate rettifiche di valore di attività finanziarie?	X		

### 30.Proventi e oneri straordinari

**Tab. 73 – Dettaglio proventi e oneri straordinari**

CODICE MOD. CE	DETTAGLIO PROVENTI E ONERI STRAORDINARI	Valore CE al 31/12/2023	Valore CE al 31/12/2022	Variazioni
EA0010	E.1) Proventi straordinari	16.968.546	17.743.729	-775.183
EA0030	E.1.B) Altri proventi straordinari	16.968.546	17.743.729	-775.183
EA0040	E.1.B.1) Proventi da donazioni e liberalità diverse	12.400	5.300	7.100
EA0050	<b>E.1.B.2) Sopravvenienze attive</b>	<b>9.606.967</b>	<b>851.130</b>	<b>8.755.837</b>
EA0051	E.1.B.2.1) Sopravvenienze attive per quote F.S. vincolato	6.306.751	-	6.306.751
EA0060	E.1.B.2.2) Sopravvenienze attive v/Aziende sanitarie pubbliche della Regione	1.175	2.000	-825
EA0070	E.1.B.2.3) Sopravvenienze attive v/terzi	3.299.041	849.130	2.449.911
EA0090	E.1.B.2.3.B) Sopravvenienze attive v/terzi relative al personale		1.668	-1.668
EA0100	E.1.B.2.3.C) Sopravvenienze attive v/terzi relative alle convenzioni con medici di base	20.428	63.396	-42.968
EA0110	E.1.B.2.3.D) Sopravvenienze attive v/terzi relative alle convenzioni per la specialistica	448	-	448
EA0120	E.1.B.2.3.E) Sopravvenienze attive v/terzi relative all'acquisto prestaz. sanitarie da operatori accreditati	726.212	-	726.212
EA0130	E.1.B.2.3.F) Sopravvenienze attive v/terzi relative all'acquisto di beni e servizi	1.347.799	784.066	563.733
EA0140	E.1.B.2.3.G) Altre sopravvenienze attive v/terzi	1.204.154	-	1.204.154
EA0150	<b>E.1.B.3) Insussistenze attive</b>	<b>7.343.112</b>	<b>16.877.771</b>	<b>-9.534.659</b>
EA0170	E.1.B.3.2) Insussistenze attive v/terzi	7.343.112	16.877.771	-9.534.659
EA0190	E.1.B.3.2.B) Insussistenze attive v/terzi relative al personale	526.054	-	526.054
EA0220	E.1.B.3.2.E) Insussistenze attive v/terzi relative all'acquisto prestaz. sanitarie da operatori accreditati	2.170.918	15.440.815	-13.269.897
EA0230	E.1.B.3.2.F) Insussistenze attive v/terzi relative all'acquisto di beni e servizi	4.646.140	1.436.956	3.209.184
EA0250	E.1.B.4) Altri proventi straordinari	6.067	9.528	-3.461
EA0260	<b>E.2) Oneri straordinari</b>	<b>6.373.022</b>	<b>18.318.649</b>	<b>-11.945.627</b>
EA0290	E.2.B.1) Oneri tributari da esercizi precedenti	1.428	19.161	-17.733
EA0310	E.2.B.3) Sopravvenienze passive	4.592.034	3.971.595	620.439
EA0320	E.2.B.3.1) Sopravvenienze passive v/Aziende sanitarie pubbliche della Regione	2.146	57.054	-54.908
EA0330	E.2.B.3.1.A) Sopravvenienze passive v/Az. sanit. pubbl. relative alla mobilità intraregionale	370	-	370
EA0340	E.2.B.3.1.B) Altre sopravvenienze passive	1.776	57.054	-55.278

CODICE MOD. CE	DETTAGLIO PROVENTI E ONERI STRAORDINARI	Valore CE al 31/12/2023	Valore CE al 31/12/2022	Variazioni
	v/Aziende sanitarie pubbliche della Regione			
EA0370	E.2.B.3.2.B) Sopravvenienze passive v/terzi relative al personale	34.291	30.348	3.943
EA0380	E.2.B.3.2.B.1) Soprav. passive v/terzi relative al personale - dirigenza medica	34.291	20.570	13.721
EA0390	E.2.B.3.2.B.2) Soprav. passive v/terzi relative al personale - dirigenza non medica	-	1.714	-1.714
EA0400	E.2.B.3.2.B.3) Soprav. passive v/terzi relative al personale - comparto	-	8.064	-8.064
EA0430	E.2.B.3.2.E) Sopravvenienze passive v/terzi relative all'acquisto prestaz. sanitarie da operatori accreditati	2.258.826	1.642.166	616.660
EA0440	E.2.B.3.2.F) Sopravvenienze passive v/terzi relative all'acquisto di beni e servizi	2.296.449	2.234.254	62.195
EA0450	E.2.B.3.2.G) Altre sopravvenienze passive v/terzi	322	7.773	-7.451
EA0460	E.2.B.4) Insussistenze passive	1.779.560	14.327.893	-12.548.333
EA0500	E.2.B.4.3.B) Insussistenze passive v/terzi relative al personale	1.779.560	14.307.642	-12.528.082
EA0560	E.2.B.5) Altri oneri straordinari	-	20.251	-20.251
EZ9999	<b>Totale proventi e oneri straordinari (E)</b>	<b>10.595.524</b>	<b>-574.920</b>	<b>11.170.444</b>

#### PS01 –Plusvalenze/Minusvalenze

Informazione	Caso presente in azienda?		Se sì, illustrare
	NO	SI	
<b>PS01.</b> Nell'esercizio sono state rilevate plusvalenze/minusvalenze?	X		

#### PS02 –Sopravvenienze attive

Le sopravvenienze attive per un importo pari ad Euro 9.607 mila sono relative principalmente:

- Sopravvenienze attive per quote F.S. vincolato per Euro 6.307 mila riferito al contributo vincolato per stranieri irregolari riferito al 2022, comunicato dalla Regione con Atto Dirigenziale n.00334 del 24/04/2024 del Registro delle Determinazioni della AOO 168, avente ad oggetto "Riparto provvisorio delle risorse del Fondo Sanitario Regionale per il bilancio d'esercizio 2023, in favore degli Enti del SSR";
- Sopravvenienze attive v/ terzi relative all'acquisto di beni e servizi per Euro 1.348 mila;
- Sopravvenienze attive relative alle verifiche esenzioni ticket per reddito (autocertificazioni) per Euro 1.204 mila, riferito all'adeguamento dell'importo del fondo svalutazione dei crediti per recupero ticket, a seguito degli incassi di parte di crediti svalutati;

- Sopravvenienze attive relative a prestazioni sanitarie da operatori accreditati per Euro 726 mila, principalmente per effetto della registrazione di una nota credito per quota pagata dall'ASL nel 2021 in relazione al servizio degenza. In seguito ad un conguaglio la casa di cura ha riconosciuto all'ASL delle somme non spettanti dell'esercizio 2021.

#### PS03 –Insussistenze attive

Le **insussistenze del passivo** (attive) per un importo pari ad Euro 7.343 mila sono relative essenzialmente a:

- Insussistenze attive v/ terzi per acquisto di beni e servizi per Euro 4.646 mila, principalmente riferite all'insussistenza dei debiti vs fornitori ante 2013, con contestuale rilevazione di un fondo rischi esigibilità (come dettagliato meglio nel paragrafo "Fondi per rischi), per le quali la Regione, con Nota del Dipartimento Promozione della Salute e del Benessere Animale prot. AOO\_168/PROT/14/04/2022/1797 avente ad oggetto "Bilancio d'esercizio 2021 – Verifica poste contabili e proroga invio documenti" aveva suggerito di verificare le poste non attinte da contenziosi;
- Insussistenze attive relative a prestazioni sanitarie da operatori accreditati per Euro 2.171 mila, principalmente riferite a fatture ricevute di anni precedenti dalle case di cura e non dovute in seguito ai superamenti dei tetti di spesa;
- Insussistenze attive relative al personale per Euro 526 mila, relative principalmente all'allineamento del fondo ALPI 2018-2022 in seguito alla puntuale ricostruzione effettuata dall'Area Gestione Personale.

#### PS04 –Sopravvenienze passive

Le **sopravvenienze passive** pari ad Euro 4.592 mila sono relative principalmente a:

- Sopravvenienze passive per acquisto di beni e servizi per Euro 2.296 mila, relative essenzialmente a fatture ricevute nel corso del 2023 con competenza anni precedenti, non stanziate in fatture da ricevere dall'Azienda;
- Sopravvenienze passive relative a prestazioni sanitarie da operatori accreditati per Euro 2.259 mila, relative essenzialmente a fatture di prestazioni anni precedenti, in seguito ad una rideterminazione delle tariffe anni precedenti, in particolar modo 2011 e 2012.

#### PS05 –Insussistenze passive

Le **insussistenze dell'attivo** (passive) per un totale di Euro 1.780 mila sono relative principalmente a:

- Insussistenze passive relative al personale, per un importo di Euro 1.780 mila, e sono relative ad una rideterminazione per ciascuna categoria dell'ammontare dei fondi contrattuali del personale (Area Sanità, Comparto Sanità e Area delle Funzioni Locali, Dirigenza P.T.A.) maturati negli ultimi cinque anni e non ancora liquidati.

Informazione	Caso presente in azienda?		Se sì, illustrare
	NO	SI	
<b>PS06.</b> Esistono altre informazioni che si ritiene necessario fornire per soddisfare la regola generale secondo cui "Se le informazioni richieste da specifiche disposizioni di legge non sono sufficienti a dare una rappresentazione veritiera e corretta, si devono fornire le informazioni complementari necessarie allo scopo" (art. 2423)?	X		

## 31. Imposte e tasse

Il valore complessivo della voce è sostanzialmente in linea con i valori dell'anno 2023 sebbene sia necessario registrare un aumento del costo per IRAP relativo al personale dipendente che è strettamente correlato con l'incremento del personale dipendente.

Di seguito la tabella relativa alla composizione delle imposte e tasse:

**Tab. 74 – Imposte e tasse**

CODICE MOD. CE	DETTAGLIO IMPOSTE E TASSE	Valore CE al 31/12/2023	Valore CE al 31/12/2022	Variazioni importo	Variazioni %
YA0010	<b>Y.1) IRAP</b>	<b>31.427.633</b>	<b>31.194.003</b>	<b>233.630</b>	<b>1%</b>
YA0020	Y.1.A) IRAP relativa a personale dipendente	28.700.329	28.517.793	<b>182.536</b>	<b>1%</b>
YA0030	Y.1.B) IRAP relativa a collaboratori e personale assimilato a lavoro dipendente	2.259.295	2.263.090	<b>(3.795)</b>	<b>0%</b>
YA0040	Y.1.C) IRAP relativa ad attività di libera professione (intramoenia)	468.009	413.120	<b>54.889</b>	<b>13%</b>
YA0050	Y.1.D) IRAP relativa ad attività commerciale	-	-	-	-
YA0060	<b>Y.2) IRES</b>	-	<b>38.747</b>	<b>(38.747)</b>	<b>-100%</b>
YA0070	Y.2.A) IRES su attività istituzionale	-	38.747	<b>(38.747)</b>	<b>-100%</b>
YA0080	Y.2.B) IRES su attività commerciale	-	-	-	-
YA0090	Y.3) Accantonamento a fondo imposte	-	-	-	-
YZ9999	<b>Totale imposte e tasse (Y)</b>	<b>31.427.633</b>	<b>31.232.750</b>	<b>194.883</b>	<b>1%</b>



## 32. Risultato d'esercizio

Il risultato d'esercizio al 31/12/2023 chiude con un utile pari ad Euro 19.502. Tale utile che sarà riportato a nuovo nell'esercizio 2024 beneficia anche delle assegnazioni definitive delle Risorse del Fondo Sanitario Regionale per il bilancio d'esercizio 2023, come da Atto Dirigenziale n. 00334 del 24/04/2024 del Registro delle Determinazioni AOO 168, avente ad oggetto ***"Riparto provvisorio delle risorse del Fondo Sanitario Regionale per il bilancio d'esercizio 2023, in favore degli Enti del SSR"***.

---

Lecce, 30/04/2024

Collaboratore amministrativo prof.le

(F.to) Maria Paola Patisso

Direttore A.G.R.F.

(F.to) Giuseppe Gioffreda